



evropský  
sociální  
fond v ČR



EVROPSKÁ UNIE



OPERAČNÍ PROGRAM  
LIDSKÉ ZDROJE  
A ZAMĚSTNANOST

PODPORUJEME  
VAŠI BUDOUCNOST  
[www.esfcr.cz](http://www.esfcr.cz)

**PŘÍLOHA Č. 1**

# **SOCIODEMOGRAFICKÁ ANALÝZA A ANALÝZA SOCIÁLNÍ SITUACE**

**PŘÍLOHA KOMUNITNÍHO PLÁNU SOCIÁLNÍCH SLUŽEB NA ÚZEMÍ OBCE S  
ROZŠÍŘENOU PŮSOBNOSTÍ TŘEBOŇ 2015 - 2018**

VERZE: finální, 27. 5. 2015

## Obsah

ÚVODNÍ INFORMACE.....	2
VYMEZENÍ ÚZEMÍ ORP TŘEBOŇ.....	3
STRUČNÁ ANALÝZA ÚZEMÍ ORP TŘEBOŇ.....	5
<i>Struktura osídlení .....</i>	5
<i>Vývoj počtu a věkové struktury obyvatelstva.....</i>	7
<i>Projekce budoucího populačního vývoje.....</i>	11
ZÁKLADNÍ SROVNÁNÍ ORP TŘEBOŇ S OSTATNÍMI SO ORP NA ÚZEMÍ JIHOČESKÉHO KRAJE .....	12
PŘEHLED SOCIÁLNÍCH SLUŽEB A JEJICH POSKYTOVATELŮ V ORP TŘEBOŇ.....	17
<i>Doprovodné a související služby.....</i>	24
ANALÝZA UŽIVATELŮ SOCIÁLNÍCH SLUŽEB V ORP .....	26
<i>Vymezení a popis stávajících uživatelů sociálních služeb v ORP .....</i>	26
<i>Odhad kvantifikace stávajících uživatelů sociálních služeb v ORP .....</i>	27
<i>Příspěvek na péči .....</i>	29
ZÁKLADNÍ ANALÝZA SOCIÁLNÍ SITUACE V OBCÍCH ORP.....	30
PŘEHLED FINANČNÍCH TOKŮ V SOCIÁLNÍ OBLASTI.....	33

## Úvodní informace

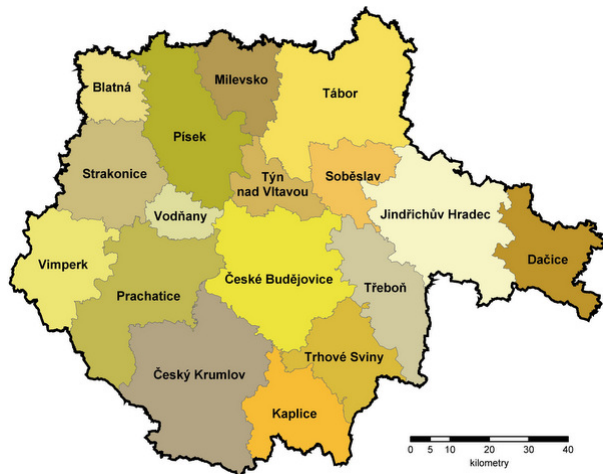
Sociodemografická analýza a analýza sociální situace území obce s rozšířenou působností (ORP) Třeboň byla zpracována jako jeden z podkladů pro tvorbu Komunitního plánu sociálních služeb (KPSS) pro území ORP Třeboň. Analýza byla zpracována v průběhu roku 2014. Aktualizace vybraných údajů byla provedena začátkem roku 2015.

Analýza se týká celého území ORP Třeboň. Pro zpracování analýzy byly využity podklady dostupné z veřejných informačních zdrojů (např. registr poskytovatelů sociálních služeb, Český statistický úřad, databáze úřadů práce, městských a obecních úřadů apod.). Dále byly využity údaje získané šetřením přímo od poskytovatelů a zadavatelů sociálních služeb na území ORP a rovněž údaje získané anketním šetřením na území ORP. Dokument obsahuje analýzu sociální situace území ORP v podobě analýzy nabídky sociálních a doprovodných služeb a rozboru a kvantifikace cílových skupin uživatelů (nebo potenciálních uživatelů) sociálních služeb v ORP.

## Vymezení území ORP Třeboň

Správní obvod obce s rozšířenou působností<sup>1</sup> (SO ORP) Třeboň je vymezen územím **25 členských obcí**, ve kterých žilo ke konci roku 2013 celkem **24 932 obyvatel**. Správní obvod se nachází v jihovýchodní části Jihočeského kraje a sousedí na jihozápadě s ORP Trhové Sviny, na západě s ORP České Budějovice, na severu s ORP Soběslav a na východě s ORP Jindřichův Hradec. Na jihu má též společnou hranici s Rakouskem.

Obrázek 1 Správní obvody obcí s rozšířenou působností v Jihočeském kraji



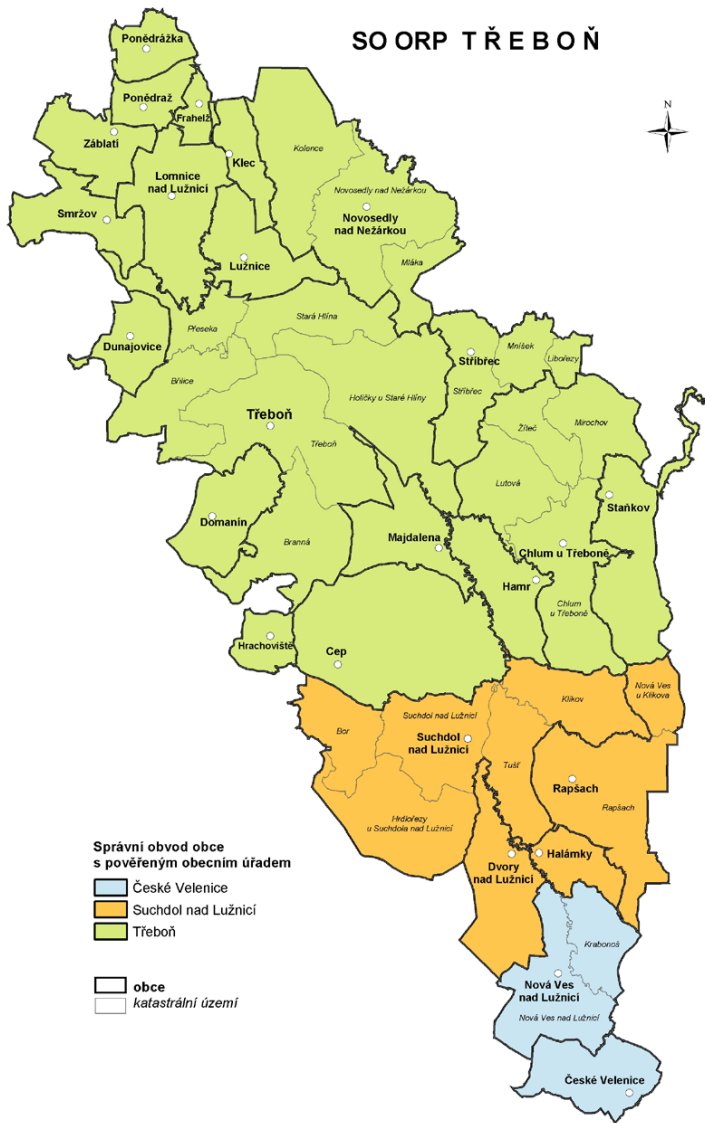
Zdroj: ČSÚ

Severní část regionu má strategickou polohu v rámci kraje. Město Třeboň se nachází na spojnici krajského města s okresním městem Jindřichův Hradec. Obě města jsou od Třeboně vzdálena jen necelých 30 km. Sever Třeboňska je exponovaný také vzhledem ke své atraktivitě pro cestovní ruch. Jižní, příhraniční část regionu má spíše periferní polohu a z pohledu sociální situace také své specifické problémy.

Funkci spádového regionálního centra pro město a obce v území ORP plní především město Třeboň. Uvnitř území mají úlohu lokálních center dále také města České Velenice, Suchdol nad Lužnicí a Lomnice nad Lužnicí. Přirozenou regionální spádovost pro obyvatele území obce s rozšířenou působností má dále v mnoha ohledech (včetně zajištění dostupnosti mnoha sociálních služeb) krajské město Č. Budějovice a město Jindřichův Hradec.

<sup>1</sup> Obce s rozšířenou působností (ORP) vykonávají státní správu v přenesené působnosti. Jsou obcemi s nejširším rozsahem výkonu státní správy v přenesené působnosti. Obce s rozšířenou působností vznikly 1. 1. 2003 v rámci reformy územní veřejné správy. Obce s rozšířenou působností vykonávají např. následující agendy: evidence obyvatel; sociálně-právní ochrana dětí; ochrana životního prostředí;

Obrázek 2 Správní obvod ORP Třeboň



Zdroj: ČSÚ

## Stručná analýza území ORP Třeboň

### Struktura osídlení

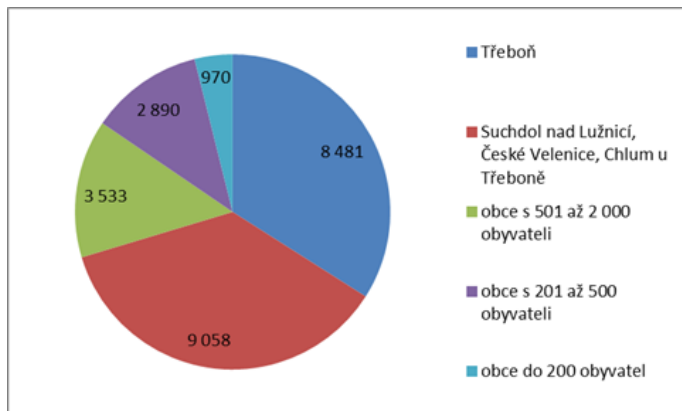
Správní obvod ORP Třeboň patří mezi menší ze sedmnácti ORP Jihočeského kraje jak z hlediska rozlohy, tak počtem obyvatel. Z rozlohy kraje zaujímá ORP Třeboň 5,4 % a na populaci kraje se podílí jen 3,9 %. Rovněž hustota zalidnění je v ORP nízká, činí **pouze 46 obyvatel na km<sup>2</sup>**. Hodnota je výrazně pod krajským průměrem (63 obyvatel/ km<sup>2</sup>) a o to více pod celorepublikovým průměrem (133 obyvatel na km<sup>2</sup>). Třeboňsko se vyznačuje mírně nadprůměrnou mírou urbanizace. Přibližně třetina obyvatel Třeboňska žije v Třeboni, další třetina ve zbývajících třech městech v regionu: Suchdolu nad Lužnicí, Českých Velenicích a Chlumu u Třeboně. Celkově míra urbanizace dosahuje 69 %. Zbývajících třetina žije ve venkovských obcích do velikosti 700 obyvatel a v jediném městysi – Lomnici nad Lužnicí s necelými osmnácti sty obyvateli. V ORP, stejně jako v celém Jihočeském kraji, **převažují malé obce s méně než 500 obyvateli**. Tyto obce tvoří 68 % obcí, žije v nich však jen 15,5 % obyvatel ORP.

Tabulka 1 Základní charakteristiky a sídelní struktura ORP v Jihočeském kraji (k 31. 12. 2013)

Kraj, okres, správní obvod	Počet obcí	Výměra v ha	Počet obyvatel	Hustota obyvatelstva na 1 km <sup>2</sup>	Počet obcí s počtem obyvatel			Počet obcí se statutem města	Počet obyvatel ve městech	Podíl městského obyvatelstva v %
					do 199	200-999	1000 a více			
Blatná	26	27 856	13 833	49,7	13	10	3	2	8 014	57,9
České Budějovice	79	92 377	156 207	169,1	15	44	20	5	108 572	69,5
Český Krumlov	31	113 008	41 685	36,9	3	16	12	4	18 300	43,9
Dačice	23	47 189	19 518	41,4	8	12	3	2	10 116	51,8
Jindřichův Hradec	58	93 350	47 552	50,9	28	23	7	7	32 672	68,7
Kaplice	15	48 471	19 488	40,2	1	9	5	2	11 053	56,7
Milevsko	26	38 525	18 486	48,0	11	10	5	1	8 710	47,1
Písek	49	74 169	52 018	70,1	17	27	5	4	37 427	72,0
Prachatice	44	83 951	33 426	39,8	18	19	7	5	20 757	62,1
Soběslav	31	32 386	22 058	68,1	9	20	2	2	13 632	61,8
Strakonice	69	57 408	45 082	78,5	34	31	4	2	25 935	57,5
Tábor	79	100 217	80 553	80,4	43	26	10	7	58 440	72,5
Trhové Sviny	16	45 240	18 654	41,2	1	11	4	3	11 679	62,6
<b>Třeboň</b>	<b>25</b>	<b>53 816</b>	<b>24 932</b>	<b>46,3</b>	<b>8</b>	<b>12</b>	<b>5</b>	<b>4</b>	<b>17 282</b>	<b>69,3</b>
Týn nad Vltavou	14	26 240	14 104	53,7	7	4	3	1	8 089	57,4
Vimperk	21	53 536	17 512	32,7	7	9	5	1	7 602	43,4
Vodňany	17	17 921	11 599	64,7	8	7	2	2	8 448	72,8
<b>Jihočeský kraj</b>	<b>623</b>	<b>1 005 661</b>	<b>636 707</b>	<b>63,3</b>	<b>231</b>	<b>290</b>	<b>102</b>	<b>54</b>	<b>406 728</b>	<b>63,9</b>

Zdroj: ČSÚ

Graf 1: Sídlní struktura ORP Třeboň podle počtu obyvatel (k 31. 12. 2013)



Zdroj: ČSÚ

Obraz sídlní struktury dokresluje následující tabulka, která uvádí vzdálenosti jednotlivých obcí od krajského města a od centra ORP. Z tabulky je zřejmé, že vzdálenost krajského města se u jednotlivých obcí značně liší. Severní část regionu má do krajského města výrazně blíže, než je tomu v jižní části regionu, v okolí Českých Velenic a Suchdolu nad Lužnicí. Stejně tak centrum regionu, město Třeboň, je od jižního výběžku ORP (České Velenice, Nová Ves) vzdáleno přes 30 kilometrů. Problematická je mnohde také **kvalita stávajících komunikací a také rezervy v oblasti dopravní obslužnosti** (zejména počty spojů linkové dopravy a jejich časování, které ne vždy odpovídají skutečným potřebám místních občanů).

Tabulka 2 Vzdálenosti sídel od krajského a ORP centra (2014)

Název obce	Vzdálenost od krajského města (km)	Vzdálenost od obce s rozšířenou působností (km)
Cep	32,0	14,7
<b>České Velenice</b>	<b>51,1</b>	<b>36,8</b>
Domanín	22,3	6,7
Dunajovice	19,5	6,8
Dvory nad Lužnicí	41,4	26,3
Frahelž	28,5	13,8
Halámky	42,7	25,4
Hamr	37,9	16,3
Hrachoviště	27,8	12,3
Chlum u Třeboně (městys)	43,0	18,1
Klec	27,9	13,3
<b>Lomnice nad Lužnicí</b>	<b>24,9</b>	<b>10,3</b>
Lužnice	25,9	6,7
Majdalena	34,4	11,6

Nová Ves nad Lužnicí	46,2	30,6
Novosedly nad Nežárkou	33,3	12,9
Ponědraž	30,2	16,0
Ponědrážka	32,4	17,5
Rapšach	41,9	24,0
Smržov	25,6	12,9
Staňkov	44,3	21,5
Stibřec	36,5	12,5
<b>Suchdol nad Lužnicí</b>	<b>37,2</b>	<b>19,1</b>
<b>Třeboň</b>	<b>24,3</b>	<b>x</b>
Záblatí	27,6	17,8

Zdroj: ČSÚ

### Vývoj počtu a věkové struktury obyvatelstva

Základní tendence týkající vývoje počtu obyvatel na území ORP Třeboň jsou patrné z dále uvedených tabulek. Z první tabulky plyne především fakt, že v dlouhodobém horizontu **dochází ke stagnaci, respektive mírnému poklesu počtu obyvatel**. V roce 2013 poprvé za uplynulých deset let klesl počet obyvatel ORP pod 25 tisíc.

Tabulka 3 Vývoj počtu obyvatel na území ORP Třeboň (2003 - 2013)

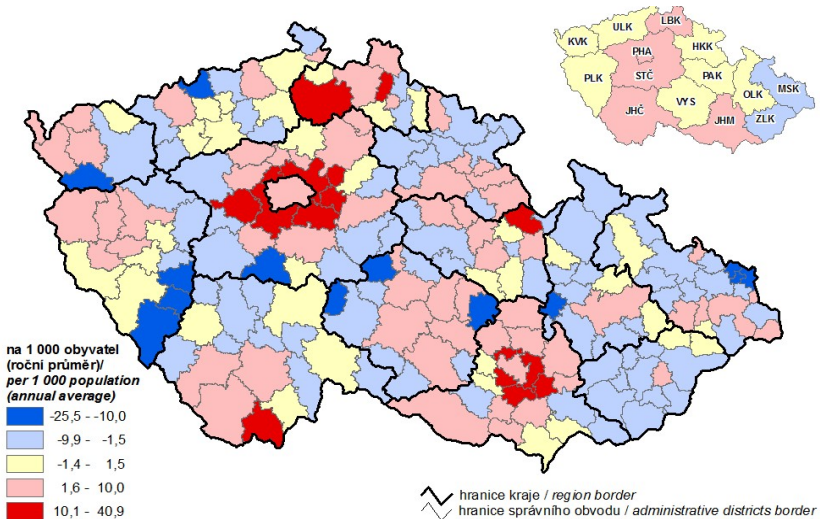
	2003	2004	2005	2006	2007	2008	2009	2010	2011	2012	2013
<b>Počet obyvatel (k 31. 12.)</b>	<b>25 260</b>	<b>25 145</b>	<b>25 239</b>	<b>25 238</b>	<b>25 331</b>	<b>25 379</b>	<b>25 378</b>	<b>25 328</b>	<b>25 089</b>	<b>25 026</b>	<b>24 932</b>
Živě narození	184	218	216	242	270	254	287	263	227	245	237
Zemřelí celkem	289	303	263	273	256	279	299	277	269	270	283
<b>Přirozený přírůstek/úbytek obyvatelstva</b>	<b>-105</b>	<b>-85</b>	<b>-47</b>	<b>-31</b>	<b>14</b>	<b>-25</b>	<b>-12</b>	<b>-14</b>	<b>-42</b>	<b>-25</b>	<b>-46</b>
Přistěhovalí	355	412	489	420	501	447	386	376	329	351	338
Vystěhovalí	360	442	348	390	422	374	375	412	367	389	386
<b>Přírůstek/úbytek obyvatel stěhováním</b>	<b>-5</b>	<b>-30</b>	<b>141</b>	<b>30</b>	<b>79</b>	<b>73</b>	<b>11</b>	<b>-36</b>	<b>-38</b>	<b>-38</b>	<b>-48</b>
<b>Celková změna počtu obyvatel</b>	<b>-110</b>	<b>-115</b>	<b>94</b>	<b>-1</b>	<b>93</b>	<b>48</b>	<b>-1</b>	<b>-50</b>	<b>-80</b>	<b>-63</b>	<b>-94</b>

Zdroj: ČSÚ

**Přirozený přírůstek se dlouhodobě pohybuje (s výjimkou roku 2007) v záporných hodnotách.** Kvůli tomu, že míra úmrtnosti převyšuje míru porodnosti, poklesl počet obyvatel ORP v uplynulém desetiletí o 418 lidí. **Ztráty přirozenou měnou částečně kompenzuje kladné saldo migrace.** Přestože migrační saldo viditelně kolísá, „získal“ region za celé desetileté období díky stěhování 139 obyvatel.

Pokud se podíváme na celkové průměrné hodnoty přirozené měny obyvatelstva v jednotlivých ORP v kraji, je možné konstatovat, že ORP Třeboň patří ke „ztrátovým“ regionům. Nejvyšší přirozený přírůstek v Jihočeském kraji zaznamenává sousední ORP Kaplice, kladných hodnot dosahují také ORP Č. Budějovice, Č. Krumlov a Prachatice. Další podrobnosti a srovnání jsou patrné z následujícího obrázku.

**Obrázek 3** Přírůstek / úbytek obyvatel přirozenou měnou v letech 2009 – 2013 v ČR



Zdroj: ČSÚ

Věková struktura obyvatelstva, které žije na území ORP Třeboň, je ve srovnání s průměrem Jihočeského kraje méně výhodná. Na Třeboňsku je podprůměrně zastoupena dětská a produktivní složka populace a naopak zastoupení poproduktivní, seniorské složky je nadprůměrné. Podíl předproduktivní (dětské) složky dosáhl v Jihočeském kraji v roce 2013 celkem 15,1 %, na Třeboňsku činil tento podíl 14,4 %. Produktivní složka krajské populace představovala celkem 67,5 %, v ORP Třeboň o něco méně, 66,7 %. Podíl poproduktivní části byl v Jihočeském kraji 17,5 %, v ORP Třeboň 18,9 %. Přestože jsou v kraji i ORP s výrazně horší věkovou strukturou (např. Milevsko, Blatná), **páří ORP Třeboň mezi regiony se starší věkovou strukturou**. Zastoupení seniorské složky je vysoké i v celorepublikovém srovnání, jak ukazuje obrázek na další straně.

**Tabulka 4** Věková struktura obyvatel v ORP Jihočeského kraje (k 31. 12. 2013)

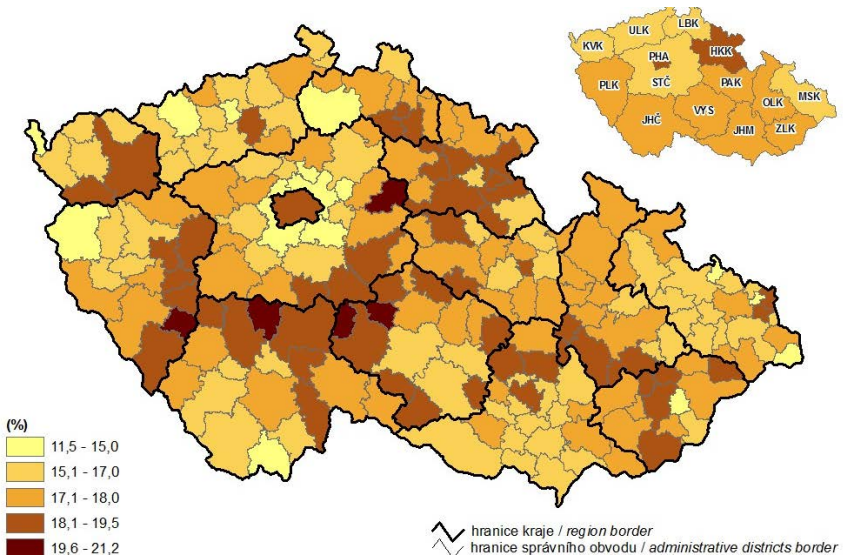
	Kraj celkem	Blatná	ČB	Český Krumlov	Dačice	JH	Kaplice	Milevsko	Písek
0–14	15,1	14,0	15,3	16,2	14,7	14,8	16,1	13,1	14,9
15–64	67,5	66,6	67,5	68,2	67,7	67,6	69,8	65,9	66,6



65 a více	17,5	19,4	17,2	15,6	17,6	17,5	14,0	21,0	18,6
	Pracha- tice	Sobě- slav	Strako- nice	Tábor	Trhové Sviny	Třeboň	Týn nad Vltavou	Vimperk	Vodňá- ny
0–14	15,6	14,5	14,8	14,8	15,4	<b>14,4</b>	15,3	15,1	15,0
15–64	68,6	66,5	67,5	66,7	68,9	<b>66,7</b>	69,2	67,7	68,1
65 a více	15,7	19,1	17,7	18,5	15,7	<b>18,9</b>	15,5	17,2	16,9

Zdroj: ČSÚ

Obrázek 4 Obyvatelstvo starší 65ti let v ORP ČR (2013)



Zdroj: ČSÚ

Charakteristickým rysem demografického vývoje současnosti v Jihočeském kraji i v ORP Třeboň je **stárnutí obyvatelstva** v souvislosti s nižší intenzitou plodnosti a růstem naděje dožití. Výsledkem je pokles podílu dětské složky v populaci a nárůst podílu nejstarších obyvatel a hodnoty indexu stáří. **Podíl obyvatel starších 65 let v území ORP rychle navyšuje**, za uplynulých deset let vzrostl o 3,9 procentního bodu. Obdobně narůstají hodnoty indexu stáří, který navíc vyjadřuje vztah vůči velikosti dětské složky populace. Index stáří v roce 2004 překročil hodnotu 100, tedy seniorská populace převýšila počet dětí. Do roku 2013 narostla hodnota indexu stáří až na 131,2 a vypovídá rychlém stárnutí populace Třeboňska. Tabulka zachycuje také narůstající průměrný věk obyvatel.

**Tabulka 5 Vývoj věkové struktury obyvatel na území ORP Třeboň (2003 - 2013)**

	2003	2004	2005	2006	2007	2008	2009	2010	2011	2012	2013
Podíl obyvatel ve věku 65 a více let (%)	15,0	15,1	15,2	15,4	15,5	15,9	16,2	16,6	17,6	18,3	18,9
Index stáří (počet osob ve věku 65 a více let na 100 dětí ve věku 0–14 let)	97,2	100,3	105,1	108,4	110,3	115,5	118,1	119,9	126,1	128,4	131,2
Průměrný věk mužů (roky)	38,5	38,7	39,0	39,3	39,4	39,7	39,8	40,1	40,6	40,8	41,0
Průměrný věk žen (roky)	41,3	41,7	41,8	42,1	42,3	42,5	42,7	43,0	43,3	43,5	43,8

Zdroj: ČSÚ

Pokud se podíváme na věkové složení obyvatel v jednotlivých obcích v území ORP Třeboň, data z roku 2013 přináší následující tabulka. Nejnížší průměrný věk obyvatel je zaznamenán v obci Domanín. Průměrného věku nižšího než 40 let pak ještě dosahují Rapšach a Záblatí. Nejvyšší průměrný věk je vykazován v obci Halámkách a Stříbřeci, kde průměrný věk dosahuje k 47 rokům.

**Tabulka 6 Věková struktura v obcích SO ORP Třeboň (2013)**

Název obce	Počet obyvatel									Průměrný věk	
	Celkem	0 - 14			15 - 64			65 a více			
		Celkem	Muži	Ženy	Celkem	Muži	Ženy	Celkem	Muži		Ženy
<b>SO ORP Třeboň celkem</b>	<b>24 932</b>	<b>3 594</b>	<b>1 842</b>	<b>1 752</b>	<b>16 621</b>	<b>8 443</b>	<b>8 178</b>	<b>4 717</b>	<b>1 950</b>	<b>2 767</b>	<b>42,4</b>
v tom obce:											
Cep	202	13,4%	6,9%	6,4%	70,3%	41,1%	29,2%	16,3%	7,4%	8,9%	41,3
<b>České Velenice</b>	<b>3 407</b>	<b>15,6%</b>	<b>7,9%</b>	<b>7,7%</b>	<b>69,4%</b>	<b>35,8%</b>	<b>33,6%</b>	<b>15,0%</b>	<b>5,8%</b>	<b>9,2%</b>	<b>40,2</b>
Domanín	383	20,4%	10,4%	9,9%	67,1%	32,9%	34,2%	12,5%	4,4%	8,1%	36,9
Dunajovice	212	13,2%	7,5%	5,7%	70,3%	39,6%	30,7%	16,5%	6,1%	10,4%	42,7
Dvory nad Lužnicí	328	12,8%	4,9%	7,9%	72,6%	38,1%	34,5%	14,6%	5,5%	9,1%	43,0
Frahelž	161	14,3%	6,8%	7,5%	60,2%	31,7%	28,6%	25,5%	10,6%	14,9%	43,9
Halámký	169	10,7%	8,3%	2,4%	62,1%	30,8%	31,4%	27,2%	10,7%	16,6%	46,9
Hamr	345	14,2%	7,8%	6,4%	70,4%	35,9%	34,5%	15,4%	7,2%	8,1%	41,1
Hrachoviště	84	14,3%	7,1%	7,1%	66,7%	36,9%	29,8%	19,0%	3,6%	15,5%	42,8
Chlum u Třeboně (městys)	2 030	11,0%	5,6%	5,5%	66,2%	34,1%	32,1%	22,8%	10,3%	12,5%	45,7
Klec	175	9,7%	3,4%	6,3%	67,4%	33,7%	33,7%	22,9%	12,0%	10,9%	45,0
<b>Lomnice nad Lužnicí</b>	<b>1 773</b>	<b>15,3%</b>	<b>8,3%</b>	<b>7,1%</b>	<b>67,4%</b>	<b>33,3%</b>	<b>34,1%</b>	<b>17,3%</b>	<b>7,1%</b>	<b>10,2%</b>	<b>41,4</b>
Lužnice	436	17,4%	10,1%	7,3%	66,3%	33,7%	32,6%	16,3%	5,5%	10,8%	40,3
Majdalena	511	14,5%	7,6%	6,8%	69,7%	37,4%	32,3%	15,9%	6,1%	9,8%	41,7
Nová Ves nad Lužnicí	337	16,0%	8,9%	7,1%	69,1%	36,8%	32,3%	14,8%	6,8%	8,0%	40,5
Novosedly nad Nežárkou	657	14,2%	7,2%	7,0%	68,9%	34,9%	34,1%	16,9%	8,5%	8,4%	41,6
Ponědraž	114	8,8%	3,5%	5,3%	69,3%	39,5%	29,8%	21,9%	7,0%	14,9%	45,3
Ponědražka	77	13,0%	2,6%	10,4%	63,6%	32,5%	31,2%	23,4%	10,4%	13,0%	46,3
Rapšach	592	18,1%	9,6%	8,4%	68,4%	35,8%	32,6%	13,5%	5,9%	7,6%	38,8
Smržov	109	11,9%	5,5%	6,4%	71,6%	36,7%	34,9%	16,5%	3,7%	12,8%	41,1
Staňkov	215	12,1%	7,0%	5,1%	63,7%	33,5%	30,2%	24,2%	9,3%	14,9%	46,4
Stříbřec	432	11,1%	5,6%	5,6%	63,0%	33,6%	29,4%	25,9%	10,9%	15,0%	46,8
<b>Suchdol nad Lužnicí</b>	<b>3 621</b>	<b>14,2%</b>	<b>7,3%</b>	<b>6,9%</b>	<b>65,9%</b>	<b>33,3%</b>	<b>32,6%</b>	<b>19,9%</b>	<b>8,5%</b>	<b>11,4%</b>	<b>42,6</b>

Třeboň	8 481	14,6%	7,4%	7,2%	65,1%	32,3%	32,8%	20,3%	8,3%	12,0%	43,0
Záblatí	81	17,3%	4,9%	12,3%	64,2%	35,8%	28,4%	18,5%	4,9%	13,6%	39,6

Zdroj: ČSÚ

## Projekce budoucího populačního vývoje

Co se týká projekce budoucího populačního vývoje, dostupné jsou projekce ČSÚ zaměřené na celé území Jihočeského kraje. Dílčí projekce za jednotlivá ORP nejsou k dispozici. Dá se ale očekávat, že vývoj v ORP Třeboň bude odpovídat hlavním uvažovaným trendům populačního vývoje. Ten bude spojen především s postupujícím procesem **stárnutí obyvatelstva a zvyšujícím se věkem střední délky života** (= naděje na dožití).

Dle projekce zpracované ČSÚ bude **přirozený přírůstek dlouhodobě záporný, resp. bude i nadále klesat**. Saldo migrace vzhledem k očekávaným podmínkám rozvoje na úrovni kraje se předpokládá i nadále pozitivní, ale celkový počet obyvatel Jihočeského kraje se přesto díky zápornému přirozenému přírůstku bude snižovat. Tyto predikce lze očekávat i na mikroregionální úrovni, tedy i na úrovni ORP Třeboň. **Index stáří bude naopak výrazně narůstat**, jelikož se bude zvyšovat disproporce mezi nejmladší a poproduktivní složkou. S tímto vývojem bude také korespondovat **nárůst průměrného věku**. Další podrobnosti viz následující tabulka.

**Tabulka 7 Projekce demografického vývoje Jihočeského kraje 2015 - 2030**

Udaj / roky	2015	2016	2017	2018	2019	2020	2021	2022	2023	2024	2025	2026	2027	2028	2029	2030
<b>Celkem</b>	<b>637295</b>	<b>637537</b>	<b>637705</b>	<b>637802</b>	<b>637830</b>	<b>637783</b>	<b>637656</b>	<b>637447</b>	<b>637147</b>	<b>636747</b>	<b>636243</b>	<b>635638</b>	<b>634933</b>	<b>634134</b>	<b>633248</b>	<b>632286</b>
Přirozený přírůstek	-275	-384	-492	-601	-718	-844	-974	-1112	-1258	-1406	-1547	-1681	-1804	-1915	-2009	-2088
Saldo migrace	517	552	589	629	671	717	765	812	858	902	942	976	1005	1029	1047	1061
<b>Celkový přírůstek</b>	<b>242</b>	<b>168</b>	<b>97</b>	<b>28</b>	<b>-47</b>	<b>-127</b>	<b>-209</b>	<b>-300</b>	<b>-400</b>	<b>-504</b>	<b>-605</b>	<b>-705</b>	<b>-799</b>	<b>-886</b>	<b>-962</b>	<b>-1027</b>
Naděje dožití muži	75,9	76,2	76,4	76,7	77,0	77,2	77,5	77,7	78,0	78,3	78,5	78,8	79,1	79,3	79,6	79,9
Naděje dožití ženy	81,7	81,9	82,1	82,4	82,6	82,8	83,1	83,3	83,5	83,8	84,0	84,2	84,5	84,7	84,9	85,2
0-14	96814	97467	98016	98267	98491	98325	97885	97008	95513	93658	91860	90058	88859	87299	85815	84413
15-64	425907	421840	417621	413838	410033	406518	403334	400512	398566	397632	397194	396732	395526	394581	392804	390850
65+	114574	118230	122068	125697	129306	132940	136437	139927	143068	145457	147189	148848	150548	152254	154629	157023
Index stáří (65+/0-14)	118	121	125	128	131	135	139	144	150	155	160	165	169	174	180	186
Index ekonomického zatížení (0-19,65+/20-64)	60	62	64	66	67	69	71	72	74	75	76	76	76	76	77	77
průměrný věk	41,9	42,1	42,4	42,6	42,9	43,1	43,4	43,7	43,9	44,2	44,5	44,7	45,0	45,3	45,6	45,8

Zdroj: ČSÚ

## Základní srovnání ORP Třeboň s ostatními SO ORP na území Jihočeského kraje

Srovnání postavení jednotlivých správních obvodů obcí s rozšířenou působností v Jihočeském kraji bylo provedeno v roce 2014 Českým statistickým úřadem. Zpracováno bylo formou multikriteriální analýzy. Níže uvádíme informace týkající se postavení ORP Třeboň.

Do celkového hodnocení postavení správních obvodů ORP Jihočeského kraje byly zahrnuty indikátory ze čtyř základních oblastí:

- demografické prostředí (doplněné o charakteristiky osídlení)
- ekonomické prostředí
- sociální charakteristiky
- životní prostředí.

**Celkový výsledek multikriteriálního srovnání je pro obvod Třeboň celkově příznivý; řadí ho na třetí příčku mezi všemi 17 obvodů.** Obvod dopadl nejlépe v hodnocení ekonomické oblasti (3. pozice). V oblasti demografické a environmentální skončil shodně na místě pátém. **Nejhůře však dopadl v oblasti sociální (14. příčka, ohodnoceno známkou 4).**

Tabulka 8 Výsledky srovnání SO ORP Jihočeského kraje – demografie, sociální oblast a celkové hodnocení za všechny 4 oblasti hodnocení (2014)

ORP	Demografie			Sociální oblast			Celkové hodnocení		
	průměr normovaných hodnot	pořadí	ohodnocení	průměr normovaných hodnot	pořadí	ohodnocení	průměr normovaných hodnot	pořadí	ohodnocení
Blatná	0,302	15	5	0,466	13	4	0,361	16	5
Č. Budějovice	0,767	1	1	0,677	1	1	0,610	1	1
Č. Krumlov	0,578	3	2	0,333	17	5	0,551	2	2
Dačice	0,324	14	5	0,487	11	3	0,397	14	5
J. Hradec	0,439	8	4	0,569	6	2	0,505	7	3
Kaplice	0,680	2	1	0,368	16	5	0,538	4	2
Milevsko	0,223	17	5	0,442	15	4	0,353	17	5
Písek	0,439	9	4	0,592	4	2	0,469	10	3
Prachatice	0,471	7	3	0,536	7	3	0,536	5	2
Soběslav	0,295	16	5	0,500	10	3	0,391	15	5
Strakonice	0,402	11	4	0,520	8	3	0,435	12	4
Tábor	0,497	6	3	0,610	3	1	0,491	9	3
Trhové Sviny	0,383	12	4	0,579	5	2	0,464	11	3
<b>Třeboň</b>	<b>0,529</b>	<b>5</b>	<b>3</b>	<b>0,447</b>	<b>14</b>	<b>4</b>	<b>0,544</b>	<b>3</b>	<b>2</b>

Týn n. Vlt.	0,545	4	3	0,668	2	1	0,496	8	3
Vimperk	0,423	10	4	0,515	9	3	0,535	6	2
Vodňany	0,382	13	4	0,473	12	3	0,398	13	5

Zdroj: ČSÚ

Do hodnocení území ORP v sociální oblasti byly zahrnuty následující indikátory / parametry:

- **Nezaměstnanost - Podíl nezaměstnaných osob** = podíl dosažitelných uchazečů o zaměstnání ve věku 15-64 let ze všech obyvatel ve stejném věku.
- **Vzdělání obyvatelstva - Průměrná délka školní docházky** = vážený průměr počtu let potřebných k dosažení určitého stupně vzdělání, kde vahami jsou počty obyvatel s odpovídajícím nejvyšším dosaženým vzděláním. Základní vzdělání (včetně nedokončeného) – 7 let, střední odborné – 11 let, střední s maturitou – 12 let, nástavbové – 13 let, vyšší odborné – 15, vysokoškolské bakalářské – 15 let, vysokoškolské magisterské – 17 let, vysokoškolské doktorské – 19 let.
- **Dostupnost zdravotnických služeb - Počet obyvatel na jednu ordinaci praktického lékaře** = podíl počtu obyvatel a počtu ordinací praktického lékaře (včetně detašovaných pracovišť).
- **Kvalita bydlení - Podíl obydlených bytů se sníženou kvalitou a Podíl bytových domácností vybavených osobním počítačem** = průměr normovaných hodnot obou ukazatelů: Podíl obydlených bytů se sníženou kvalitou = podíl obydlených bytů se sníženou kvalitou na obydlených bytech celkem. Podíl bytových domácností vybavených osobním počítačem = podíl bytových domácností vybavených osobním počítačem na bytových domácnostech celkem.
- **Sociálně patologické jevy - Hrubá míra rozvodovosti, Potratový index, Podíl neúplných rodin se závislými dětmi**. Hrubá míra rozvodovosti = počet rozvodů na 1 000 obyvatel středního stavu. Potratový index = počet potratů (bez rozlišení) na 100 živě narozených dětí. Podíl neúplných rodin se závislými dětmi = podíl neúplných rodin se závislými dětmi na rodinách se závislými dětmi celkem.
- **Rekreace a sport - Podíl plochy sportovišť a rekreační plochy** = podíl plochy sportovišť a rekreační plochy na ostatních plochách podle katastru.
- **Občanská angažovanost - Volební účast, Počet ekonomických subjektů v neziskovém sektoru** = průměr normovaných hodnot obou ukazatelů: Volební účast ve volbách do zastupitelstev obcí 10. – 11. 10. 2014 = podíl vydaných úředních obálek na počtu zapsaných voličů celkem. Počet ekonomických subjektů v neziskovém sektoru = počet ekonomických subjektů působících v sektoru neziskových institucí sloužících domácnostem v přepočtu na 1 000 obyvatel.
- **Průměrná mzda - Průměrná měsíční mzda** = Expertní odhad podle odvětvové struktury zaměstnanců v jednotlivých SO ORP a výše průměrné měsíční mzdy (na fyzické osoby) podle odvětví v kraji, zpracované pracovištní metodou.

Umístění správního obvodu Třeboň je v demografické oblasti podle jednotlivých indikátorů od místa 1. do místa 11. První pozici získal SO Třeboň v migraci obyvatelstva, což v relaci s poměrně příznivou ekonomickou strukturou a zvláště pak s bytovou výstavbou není nijak zarážející. Ukazatelem, který pro obvod vyšel nejméně příznivě, je hustota osídlení. Lehce podprůměrný je i v ukazatelích charakterizujících věkovou strukturu a porodnost. Obvod se v ekonomické oblasti dobře umístil mimo již jmenovanou bytovou výstavbu i díky investiční aktivitě obcí a cestovnímu ruchu – ve všech třech těchto ukazatelích se vešel mezi nejlepší tři obvody v kraji. Horších výsledků v ekonomické oblasti dosáhl pouze v lokalizaci ve stavebnictví (druhý nejhorší obvod) a částečně i v zaměstnanosti žen a starších obyvatel (12. pozice). Na celkové hodnocení životního prostředí na Třeboňsku mají příznivý vliv dobrá kvalita ovzduší a také výborná ekologická stabilita (2. místo). Poněkud horší je obvod v ukazateli produkce komunálního odpadu. Již zmíněné tři oblasti tedy pro Třeboňsko dopadly poměrně pozitivně. **Hodnocení sociální oblasti však ve správním obvodu Třeboň nevychází příznivě. V šesti z osmi indikátorů je na 10. a horším místě. Nejhorší postavení zaujímá v průměrné mzdě (v kraji 2. nejnižší). Jediné, v čem je ze sociální oblasti alespoň lehce nadprůměrný, je občanská angažovanost.**

Tabulka 9 Pořadí správního obvodu Třeboň v jednotlivých dílčích indikátorech – demografie a sociální oblast

Demografie		Sociální oblast	
Sídelní struktura	7	Nezaměstnanost	10
Hustota osídlení	11	Vzdělání obyvatelstva	10
Věková struktura	10	Dostupnost zdravotnických služeb	15
Migrace	1	Kvalita bydlení	8
Porodnost, plodnost	10	Sociálně patologické jevy	10
Úmrtnost	8	Rekreace a sport	10
Podíl cizinců	4	Občanská angažovanost	6
		Průměrná mzda	16

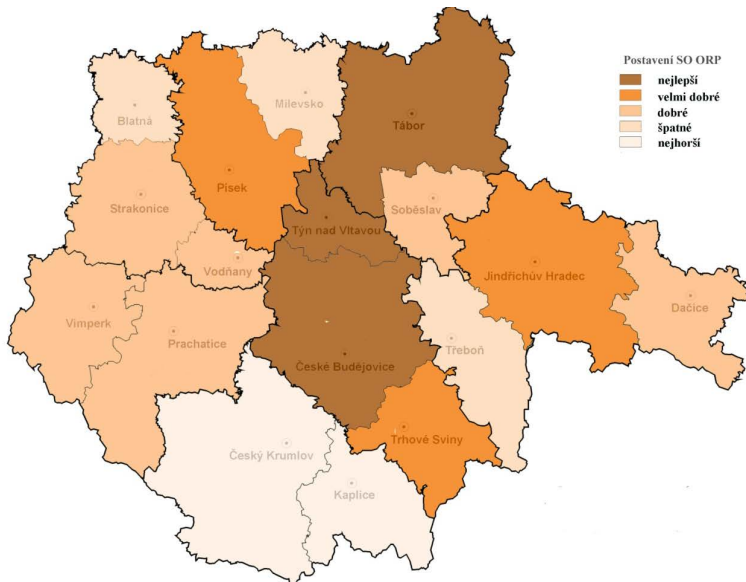
Zdroj: ČSÚ

Sociální oblast se zaměřuje na hodnocení kvality života v daných územních obvodech. Z hlediska výsledků za jednotlivá ORP lze konstatovat, že skupina sociálních indikátorů je poměrně rozmanitá a hodnoty, které obdržely jednotlivé SO ORP, jsou blízko u sebe. Jejich rozpětí je nejnižší ze všech dalších hodnocených oblastí. Malá variabilita se projevila i při přiřazení ohodnocení jednotlivým SO ORP. Nejvíce obvodů (6) se umístilo ve skupině „dobré“. Další 6 obvodů patří do skupin „velmi dobré“ a „nejlepší“ a posledních 5 obvodů do skupin „špatné“ a „nejhorší“. Skupina nejhorších obvodů se koncentruje do okresu Český Krumlov. Naopak nejlepší obvody v sociální oblasti jsou ve středu kraje v česko-budějovickém okrese a tábořském SO ORP.

Nejlepší situace v sociální oblasti dle hodnocených kritérií je na území SO ORP České Budějovice, Týn nad Vltavou a Tábor. Obvody mají nadprůměrnou kvalitu bydlení, vyšší průměrnou délku vzdělávání, vyšší odhad průměrné měsíční mzdy a také lepší podmínky k rekreaci a sportu než většina ostatních SO ORP. Nejlépe hodnocený správní obvod České

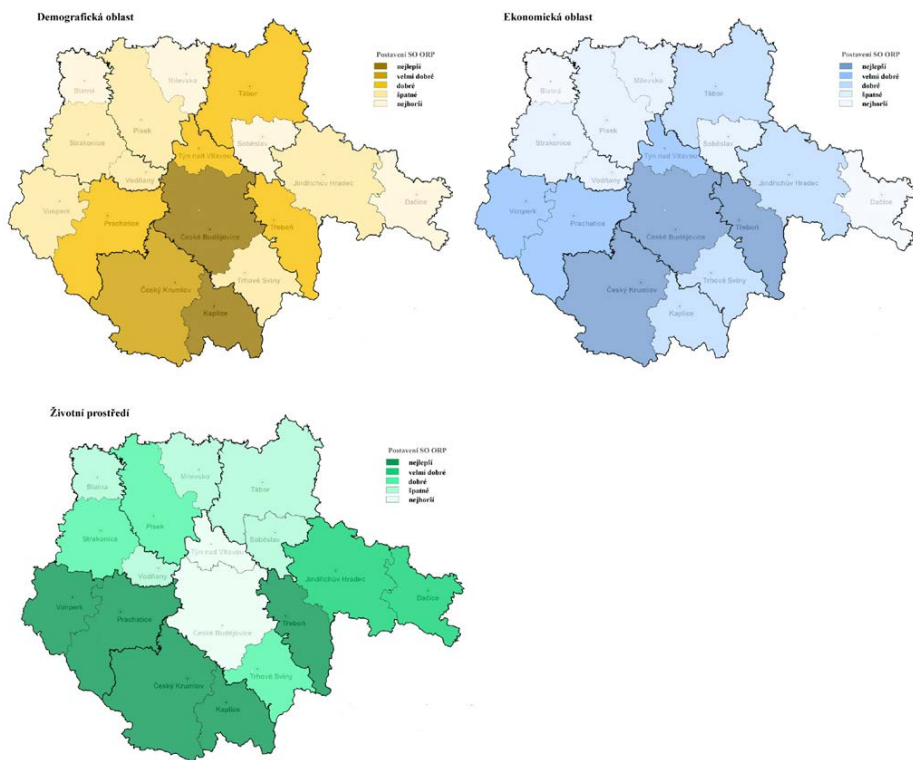
Budějovice dosáhl prvenství v oblasti vzdělanosti a kvality bydlení, poslední je však z hlediska občanské angažovanosti a to hlavně díky podprůměrné volební účasti. Dobré výsledky nezaznamenal ani v oblasti sociálně patologických jevů. Druhý Týn nad Vltavou dosáhl prvenství v odhadu průměrné mzdy. Dá se oprávněně předpokládat, že příčinou je především přítomnost JE Temelín a vysoký podíl obyvatel zaměstnaných v energetice. Ve skupině nejhorších obvodů z hlediska sociální oblasti se umístily oba obvody z okresu Český Krumlov. Pro tento okres je příznačný vysoký podíl nezaměstnaných osob (v obvodu Český Krumlov dokonce o 3 procentní body vyšší než krajský průměr) a významný vliv sociálně patologických jevů (výrazně nadprůměrná míra rozvodovosti, potratový index i podíl neúplných rodin se závislými dětmi). Celkově nejnižšího bodového ohodnocení dosáhl SO ORP Český Krumlov, který je na poslední příčce hned ve třech indikátorech. Obyvatelé tohoto okresu čelí nejvyšší míře nezaměstnanosti, mají nejnižší odhad průměrné měsíční mzdy a navíc nejhorší výsledky z hlediska sociálně patologických jevů (má například nejvyšší potratový index - o více než 12 potratů na 100 živě narozených převyšuje krajský průměr). Druhé nejhorší místo pro obvod Kaplice je určeno především posledním místem v průměrné délce školní docházky či obdobnou situací v sociálně patologických jevech jako v českokrumlovském obvodě.

Obrázek 1 Výsledky srovnávací analýzy ORP kraje v sociální oblasti (2014)



Zdroj: ČSÚ

Obrázek 2 Výsledky srovnávací analýzy ORP kraje ve zbývajících oblastech: demografie, ekonomika, životní prostředí (2014)



Zdroj: ČSÚ



## Přehled sociálních služeb a jejich poskytovatelů v ORP Třeboň

Z přehledu soc. služeb dostupných v ORP Třeboň je patrné, že nabídka registrovaných soc. služeb je v ORP poměrně omezená. Obyvatelé regionu musí za chybějícími službami dojíždět. Výhodou je blízkost krajského města, kde je dostupné široké spektrum služeb.

Tabulka 10: Přehled sociálních služeb a registrovaných poskytovatelů na území ORP Třeboň

Sociální služba	Zajištěna v ORP	Poskytovatel/zařízení
Odborné sociální poradenství	ano	Oblastní charita Třeboň Hospicová péče sv. Kleofáše
Osobní asistence	ne	
Pečovatelská služba	ano	Oblastní charita Třeboň Ledax Město Suchdol nad Lužnicí
Tišňová péče		
Průvodcovské a předčitatelské služby	ne	
Podpora samostatného bydlení		
Odlehčovací služby	ano	Domov seniorů Č. Velenice Hospicová péče sv. Kleofáše
Centra denních služeb		
Denní stacionáře	ne	
Týdenní stacionáře		
Domovy pro osoby se zdravotním postižením		
Domovy pro seniory	ano	Domov seniorů Třeboň Domov seniorů Č. Velenice
Domovy se zvláštním režimem	ne	
Chráněné bydlení	Služba bude registrována v roce 2015	Centrum sociálních služeb J. Hradec
Soc. služby poskytované ve zdrav. zař. ústavní péče		
Raná péče		
Telefonická krizová pomoc		
Tlumočnické služby		
Azylové domy		
Domy na půl cesty		
Kontaktní centra		
Krizová pomoc	ne	
Nízkoprahová denní centra		
Nízkoprahová zařízení pro děti a mládež		
Noclehárny		
Služby následné péče		
Sociálně aktivizační služby pro rodiny s dětmi		
Sociálně aktivizační služby pro seniory a OZP		
Sociálně terapeutické dílny		
Terapeutické komunity		
Terénní programy	ano	ROZKOŠ bez RIZIKA Sdružení Meta
Sociální rehabilitace	ano	FOKUS Tábor

Níže uvedený seznam poskytovatelů sociálních služeb v ORP Třeboň vychází z údajů v Registru poskytovatelů sociálních služeb. Údaje z registru byly doplněny o informace pocházející z jednání se zástupci poskytovatelů a poskytnutých dokumentů (např. výroční zprávy apod.). Poskytovatelé sociálních služeb jsou v přehledu řazeni dle abecedy.

**Tabulka 11 Poskytovatelé sociálních služeb na území ORP Třeboň (2015)**

č.	Poskytovatel:	Právní forma:	Druh sociální služby / název zařízení:	Formy poskytování sociální služby:	Adresa zařízení:	Webové stránky:
1	Centrum sociálních služeb Jindřichův Hradec	Příspěvková organizace zřízená ústeckým krajem	Domov pro seniory / Domov seniorů Třeboň	Pobytová	Daskabát 306, Třeboň II, 379 01 Třeboň	<a href="http://www.dsirebron.cz">http://www.dsirebron.cz</a>
2			Domov pro seniory / Domov seniorů České Velenice	Pobytová	Vltorazská 64, 378 10 České Velenice	<a href="http://www.dobceskevele nice.cz">http://www.dobceskevele nice.cz</a>
3			Odlehčovací služby / Domov seniorů České Velenice	Pobytová		
4	FOKUS Tábor	Spolek	Sociální rehabilitace	Terénní Ambulantní	Janderova 147, Jindřichův Hradec II, 377 01, Jindřichův Hradec 1	<a href="http://www.fokustabor.cz">http://www.fokustabor.cz</a>
5	Hospicová péče sv. Kleofáše Třeboň	Obecně prospěšná společnost	Odlehčovací služby	Terénní	Chelčického 2, Třeboň II, 379 01 Třeboň	<a href="http://www.kleofas.cz">www.kleofas.cz</a>
6			Odborné sociální poradenství	Ambulantní	Chelčického 2, Třeboň II, 379 01 Třeboň Svatopluka Čecha 20, Třeboň II, 379 01 Třeboň	
7	Letax o.p.s.	Obecně prospěšná společnost	Péčovatelská služba	Terénní	Riegrova 1756/51, České Budějovice 3, 370 01 České Budějovice 1, Sředisko Třeboň: Chelčického 2, Třeboň II, 379 01 Třeboň	<a href="http://www.ledax.cz">http://www.ledax.cz</a>
8	Město Suchdol nad Lužnicí	Obec	Péčovatelská služba	Terénní	Náměstí T. G. Masaryka 9, 378 06 Suchdol nad Lužnicí	<a href="http://www.suchdol.cz">www.suchdol.cz</a>
9	Oblastní charita Třeboň	Církev a náboženské společnosti	Péčovatelská služba	Terénní	Chelčického 2, Třeboň II, 379 01 Třeboň	<a href="http://www.trebon.charita a.cz">http://www.trebon.charita a.cz</a>

10			Odborné sociální poradenství (Občanská poradna)	Ambulantní		
11	<b>ROZKOŠ bez RIZIKA</b>	Občanské sdružení	Terénní programy	Terénní	Česká 195/20, 370 01 České Budějovice 1	<a href="http://www.rozkosbezrizika.cz">http://www.rozkosbezrizika.cz</a>
12	<b>Sdružení Měta, o.s.</b>	Občanské sdružení	Terénní programy	Terénní	Pravdova 837 - Jindřichův Hradec II, 377 01 Jindřichův Hradec 1	<a href="http://www.osmeta.cz">http://www.osmeta.cz</a>

Zdroj: místní sdělení, internet, MPSV

Následující tabulka pak shrnuje další základní informace k sociálním službám, které jsou v území ORP Třeboň poskytovány. Jedná se o přehledy cílových skupin, pro které jsou služby určeny, jejich věkové vymezení a celkové kapacity poskytovaných služeb dle Registru poskytovatelů sociálních služeb.

Tabulka 12 Poskytovatelé sociálních služeb na území ORP Třeboň (2015)

č.	Poskytovatel - Zařízení:	Název služby	Cílová skupina klientů služby	Věková kategorie klientů:	Kapacita služby dle registru	Dostupnost - časová	Dostupnost - územní
1	Centrum sociálních služeb Jindřichův Hradec - Domov seniorů Třeboň	Domov pro seniory	- osoby se zdravotním postižením - seniory	- od 55 let věku	-58 lůžek	nepřetržitě	Služba je poskytována v Třeboňi
2	Centrum sociálních služeb Jindřichův Hradec - Domov seniorů České Velenice	Domov pro seniory	- osoby se zdravotním postižením - seniory	- od 55 let věku	-66 lůžek	nepřetržitě	Služba je poskytována v Č. Velenicích
3		Odlieňovací služby	- osoby se zdravotním postižením - seniory	- od 55 let věku	-4 lůžka	nepřetržitě	Služba je poskytována v Č. Velenicích

<p><b>4</b></p> <p><b>FOKUS Tábor</b></p>	<p>Sociální rehabilitace</p>	<p>- osoby s chronickým duševním onemocněním (Nejčastěji se jedná o lidi s psychotickým onemocněním (75%), u nichž došlo k opakovaným projevům nemoci. Služba může být poskytována i osobám, které nelze označit za chronicky duševně nemocné, ale u nichž zdravotní stav jednozárovň či krátkodobě vyžaduje intenzivní podporu služby, např. po dlouhodobé hospitalizaci.) - osoby v krizi</p>	<p>- od 18 do 80 let</p>	<p>- Terénní forma: 1 klient v daný okamžik - Ambulantní forma: 1 klient v daný okamžik (Vzhledem k tomu, že uživatelé čerpají službu obvykle dlouhodobě, je kapacita pracovníka - při 1,0 úv. - limitována na cca 23 uživatelů - v závislosti na míře poskytované podpory)</p>	<p>Celé ORP Třeboň (dále území Tábořska, Soběslavska, Vlavovjnska, Jindřichohradecka a Dačicka).</p> <p>Terénní forma: Po - Pá: 7:30 - 16:00 Ambulantní forma (Třeboň): St: 11:00 - 13:00</p>
<p><b>5</b></p> <p><b>Hospicová péče sv. Kleofáše Třeboň</b></p>	<p>Odliečovací služby</p>	<p>- osoby se zdravotním postižením seniři (Prozatím poskytováno pouze klientům hospicové péče)</p>	<p>- od 18ti let věku</p>	<p>- Maximální denní kapacita: 2 klienti</p>	<p>Po: 12:30 - 17:00 St: 7:00 - 11:30</p> <p>Třeboň a obce v okruhu 30 km od Třeboň + Nová Ves a České Velenice. V ostatních obcích v okruhu do 35 km od Třeboň dle individuální domluvy.</p>
<p><b>6</b></p>	<p>Odborné sociální poradenství</p>	<p>- osoby se zdravotním postižením seniři</p>	<p>- od 18ti let věku</p>	<p>- Maximální denní kapacita: 4 intencevní (30 min. jednání)</p>	<p>Po: 8:00 - 12:00 St: 12:00 - 17:00</p> <p>Poradna sídlí v Třeboň.</p>

7	<b>Ledax o.p.s.</b>  Pečovatelská služba	<ul style="list-style-type: none"> <li>- osoby s chronickým onemocněním</li> <li>- osoby s jiným zdravotním postižením</li> <li>- osoby s kombinovaným postižením</li> <li>- osoby s tělesným postižením</li> <li>- osoby se sluchovým postižením</li> <li>- osoby se zdravotním postižením</li> <li>- osoby se zrakovým postižením</li> <li>- rodiny s dítětem/děťmi</li> <li>- seniři</li> </ul>	<ul style="list-style-type: none"> <li>- Pečovatelská služba je poskytována dospělým osobám od 19ti let věku, které mají sníženou soběstačnost z důvodu stáří, chronického onemocnění nebo postižení a rodinám s dětmi do 4 let věku v případě narození trojčat nebo více dětí, jejichž situace vyžaduje pomoc jiné fyzické osoby.</li> </ul>	- 190 klientů denně	Po - Pá: 7:00 - 18:00	Lze zajistit pro celé ORP (aktuální dostupnost – registrované obce- viz návrhová část)
8	<b>Město Suchdol nad Lužnicí</b>  Pečovatelská služba	<ul style="list-style-type: none"> <li>- osoby s chronickým onemocněním</li> <li>- osoby se zdravotním postižením</li> <li>- rodiny s dítětem/děťmi (služba je poskytována rodinám, ve kterých se narodily současně tři nebo více dětí a to do 4 let věku těchto dětí)</li> </ul>	<ul style="list-style-type: none"> <li>- dospělí (27 – 64 let)</li> <li>- mladší seniři (65 – 80 let)</li> <li>- starší seniři (nad 80 let)</li> </ul>	- 15 klientů denně	Po - Pá: 7:00 - 15:30	Suchdol nad Lužnicí
9	<b>Oblastní charita Třeboň</b>  Pečovatelská služba Astra	<ul style="list-style-type: none"> <li>- osoby s chronickým onemocněním</li> <li>- osoby se zdravotním postižením</li> <li>- rodiny s dítětem/děťmi</li> <li>- seniři</li> </ul>	<ul style="list-style-type: none"> <li>- děti kojeneckého věku (do 1 roku)</li> <li>- děti předškolního věku (1 - 6 let)</li> <li>- mladí dospělí (19 – 26 let)</li> <li>- dospělí (27 – 64 let)</li> <li>- mladší seniři (65 – 80 let)</li> <li>- starší seniři (nad 80 let)</li> </ul>	- 60 klientů za rok (zpravidla jde o dlouhodobé poskytování služby každému uživateli). - V jednom okamžiku může být služba poskytnuta 4 uživateli současně.	Po - Pá: 7:30 - 16:00, 17:30 - 20:30 So - Ne: 7:00 - 14:30	V obcích do vzdálenosti 15 km od Třeboň

<p style="text-align: center;">10</p>	<p style="text-align: center;">Občanská poradna</p>	<ul style="list-style-type: none"> <li>- děti a mládež ve věku od 6 do 26 let</li> <li>- ohrožené společensky nežádoucími jevy</li> <li>- imigranti a azylanti</li> <li>- oběti domácího násilí</li> <li>- oběti obchodu s lidmi</li> <li>- oběti trestné činnosti</li> <li>- osoby bez přístřeší</li> <li>- osoby do 26 let věku opouštějící školská zařízení pro výkon ústavní péče</li> <li>- osoby komerčně zneužívané</li> <li>- osoby ohrožené závislostí nebo závislé na návykových látkách</li> <li>- osoby s chronickým duševním onemocněním</li> <li>- osoby s chronickým onemocněním</li> <li>- osoby s jiným zdravotním postižením</li> <li>- osoby s kombinovaným postižením</li> <li>- osoby s mentálním postižením</li> <li>- osoby s tělesným postižením</li> <li>- osoby se sluchovým postižením</li> <li>- osoby se zdravotním postižením</li> <li>- osoby se zrakovým postižením</li> <li>- osoby v krizi</li> <li>- osoby žijící v sociálně vyloučených komunitách</li> <li>- osoby, které vedou rizikový způsob života nebo jsou tímto způsobem života ohroženy</li> <li>- pachatelé trestné činnosti</li> <li>- rodiny s dětmi/děťmi</li> <li>- senioři</li> <li>- etnické menšiny</li> </ul>	<ul style="list-style-type: none"> <li>- dorost (16 – 18 let)</li> <li>- mládež dospělí (19 – 26 let)</li> <li>- dospělí (27 – 64 let)</li> <li>- mladší senioři (65 – 80 let)</li> <li>- starší senioři (nad 80 let)</li> </ul>	<p style="text-align: center;">- 700 intervencí ročně (30 minutová jednání)</p>	<p style="text-align: center;">Po, St: 9:00 - 11:30; 12:00 - 16:00 Čt: 8:00 - 12:00</p>	<p style="text-align: center;">Poradna sídlí v Třeboni.</p>
---------------------------------------	---	---	--	---	---	---

11	ROZKOŠ bez RIZIKA	Terénní program	<ul style="list-style-type: none"> <li>- oběti obchodu s lidmi</li> <li>- osoby komerčně zneužívané</li> <li>- osoby, které vedou rizikový způsob života nebo jsou tímto způsobem života ohroženy</li> <li>(Služba je poskytována pouze ženám, které spadají do vyměňovaných cílových skupin)</li> </ul>	<ul style="list-style-type: none"> <li>- dorost (16 – 18 let)</li> <li>- mládí dospělí (19 – 26 let)</li> <li>- dospělí (27 – 64 let)</li> </ul>	<ul style="list-style-type: none"> <li>- počet kontaktů (10 min jednání): 4</li> <li>(Jedná se o okamžitou kapacitu)</li> </ul>	Út: 18:00 - 23:59 St: 20:00 - 23:59 Čt: 20:00 - 23:00 Pá: 20:00 - 23:59	Lze zajistit kdekoliv v ORP (terénní program jezdí v současnosti do Č. Velenic a okolí, Halámek, Nové Vsi, Nové Bystřice).
12	Sdružení Meta, o.s.	Terénní program	<ul style="list-style-type: none"> <li>- oběti domácího násilí</li> <li>- oběti obchodu s lidmi</li> <li>- oběti trestné činnosti</li> <li>- osoby bez příštěší</li> <li>- osoby komerčně zneužívané</li> <li>- osoby ohrožené závislostí nebo závislé na návykových látkách</li> <li>- osoby žijící v sociálně vyloučených komunitách</li> <li>- osoby, které vedou rizikový způsob života nebo jsou tímto způsobem života ohroženy</li> </ul>	<ul style="list-style-type: none"> <li>- starší děti (11 – 15 let)</li> <li>- dorost (16 – 18 let)</li> <li>- mládí dospělí (19 – 26 let)</li> <li>- dospělí (27 – 64 let)</li> </ul>	<ul style="list-style-type: none"> <li>- počet intervencí (30 min. jednání): 2 600 (maximální počet intervencí stanovený výpočtem s přihlédnutím k počtu pracovních dnů v roce a hodin terénní práce)</li> </ul>	Po: 10:00 - 18:00 Út: 13:00 - 15:00, 15:30 - 17:30 St: 10:00 - 14:00, 15:00 - 18:00 Čt: 13:00 - 17:30 Pá: 10:00 - 18:00	Lze zajistit kdekoliv v ORP (terénní program jezdí v současnosti do Třeboně a Českých Velenic, nepravidelně pak do ostatních obcí - Majdalena, Chlum u Třeboně, Lomnice nad Lužnicí, Suchdol nad Lužnicí)

Zdroj: místní šetření, internet, MPSV

**Blížeší popis služeb viz návrhová část KPSS.**

## Doprovodné a související služby

Kromě organizací, které mají svoje služby registrované podle zákona č.108/2006 Sb., o sociálních službách, působí na území ORP také další subjekty, jejichž činnost úzce souvisí se sociální tematikou a je určena pro obdobné cílové skupiny, se kterými pracují registrovaní poskytovatelé sociálních služeb. Též někteří poskytovatelé sociálních služeb nabízejí služby, které sice nejsou registrované podle zákona č.108/2006 Sb., ale jsou určeny především pro sociálně či jinak znevýhodněné skupiny občanů. Přehled těchto služeb je uveden v následujícím přehledu:

### **Agentura „Domácí péče – Třeboň“ paní Aleny Kuchyňkové**

Agentura poskytuje ošetrovatelskou péči a neregistrovanou alternativu pečovatelské služby, obě terénní formou. Zdravotní služba je hrazena ze zdravotního pojištění klienta, pečovatelská péče je hrazena klientem. Domácí péče je určena pacientům, u kterých není nutná hospitalizace ve zdravotnickém zařízení, ale jejich stav přesto vyžaduje pravidelnou, dlouhodobou a kvalifikovanou péči. Služby jsou poskytovány na základě živnostenského oprávnění. Službu poskytují registrované zdravotní sestry s praxí.

Domácí péče je dostupná pro celý region OPR Třeboň. Služby jsou poskytovány sedm dní v týdnu.

### **Domy s pečovatelskou službou (DPS):**

- DPS Chelčického 1/II, Třeboň (kapacita 36 bytů)
- DPS Chelčického 2/II, Třeboň (kapacita 32 bytů)
- DPS Svatopluka Čecha 20/II Třeboň (kapacita 27 bytů)
- DPS Nám. 5. května 125, Lomnice n. L. (kapacita 20 bytů)
- DPS Suchdol nad Lužnicí, Lužnická 218 (kapacita 25 bytů)
- DPS Třeboňská 455, Chlum u Třeboně (kapacita 32 bytů)

DPS poskytují bydlení zejména pro seniory a zdravotně postižené – zpravidla se zajištěním poskytování terénní pečovatelské služby (její využívání však nebývá podmínkou). Domy jsou ve vlastnictví měst.

### **Doprovodné služby v Chlumu u Třeboně – Svatava Nováková**

Služba je zajištěna prostřednictvím činnosti paní Svatavy Novákové na základě živnostenského oprávnění. Jedná se o služby typu rozvoz obědů, zajištění nákupu potravin a léků, doprovod osob apod. Klientelu paní Novákové tvoří senioři, nemocní a zdravotně postižení v celkovém počtu cca 50 osob denně. Služba je poskytována obyvatelům Chlumu u Třeboně a okolních obcí (Hamr, Staňkov) ve spolupráci s městysem Chlum u Třeboně, služby jsou nabízeny od pondělí do pátku po individuální domluvě.

### **Dílňa sv. Jiljí o.p.s. - Chráněná dílna**

Chráněná dílna je pracoviště s chráněnými pracovními místy (§ 75 zákona č. 435/2004 Sb., o zaměstnanosti, ve znění pozdějších předpisů).

### **Půjčovna kompenzačních pomůcek Oblastní charity Třeboň**



Půjčovna je určena seniorům, osobám se zdravotním postižením, lidem po úrazech, dlouhodobě či chronicky nemocným a pečujícím osobám k usnadnění péče o jejich blízké v domácím prostředí.

Půjčovna sídlí v Třeboni.

### **Hospicová péče sv. Kleofáše Třeboň o.p.s.**

**Terénní hospicová péče:** Smyslem hospicové péče je odborně pečovat o těžce nemocného člověka, který čelí problémům spojeným s nevléčitelným onemocněním v poslední etapě svého života. Cílem je zajistit komplexní léčbu od tlumení fyzické bolesti a jiných příznaků provázejících nemoc až po sociální, psychologickou i duchovní pomoc. Služba je poskytována v přirozeném domácím prostředí klienta.

Dostupnost: Služba je dostupná v Třeboni a v okruhu 30 km od Třeboně a dále v Nové Vsi nad Lužnicí a Českých Velenicích. V ostatních obcích v okruhu do 35 km od Třeboně dle individuální domluvy.

### **Půjčovna kompenzačních pomůcek:**

Primárně určena pro klienty komplexní domácí hospicové péče, avšak je již nyní vybavena tak, že může sloužit i široké veřejnosti.

### **Mateřská/rodinná centra:**

- RC Kapřík v Třeboni
- RC Lomnické klubíčko v Lomnici n. L.
- Mateřský klub Piščík v Českých Velenicích

Mateřská centra organizují volnočasové aktivity pro děti a jejich rodiče a jsou místem setkávání.

### **Tísňová linka pro seniory v Třeboni**

Tísňová linka má za cíl snížit nežádoucí zdravotní a sociální rizika seniorů a osob se zdravotním postižením, které pobývají v domácím prostředí a v případě krizové situace (pád, zhoršení stavu apod.) se díky lince dovolají pomoci.

Linka je dostupná v Třeboni.

### **Výcvikové canisterapeutické sdružení Hafík**

Občanské sdružení Hafík od roku 2001 v Třeboni aplikuje canisterapii (podpora psychosociálního zdraví lidí, při níž se využívá přítomnosti psa). Terapie má formu návštěv ve zdravotně sociálních zařízeních, pořádání integračních canisterapeutických táborů, psychorehabilitačních kurzů, rekondičních pobytů apod.

Další subjekty, které poskytují související a doprovodné sociální služby:

- Úřad práce v Jindřichově Hradci, pracoviště Třeboň
- Odbor školství a sociálních věcí Městského úřadu Třeboň
- Svaz tělesně postižených České republiky o.s., místní organizace Třeboň
- Dům dětí a mládeže Třeboň

- a další zájmové, kulturní, církevní a sportovní spolky a sdružení, které připravují a nabízejí pro různé cílové skupiny možnosti aktivního trávení volného času (senior kluby, dětské kroužky, sportovní oddíly, hasičské sbory aj.)

## Analyza uživatelů sociálních služeb v ORP

### Vymezení a popis stávajících uživatelů sociálních služeb v ORP

Uživatelé sociálních služeb se obecně rozumí lidé nacházející se v nepříznivé nebo tíživé sociální situaci, kteří využívají některou z nabídky sociálních služeb. Zpravidla se jedná o osoby uvedené v popisu cílových skupin níže. Sociální služby se zaměřují na celou řadu cílových skupin. Tyto cílové skupiny lze v rámci ORP Třeboň vymezit dle následujícího přehledu (odpovídá rozdělení cílových skupin uživatelů sociálních služeb podle toho, jak byly definovány a následně řešeny pracovními skupinami v rámci procesu tvorby KPSS).

Tabulka 13 Popis cílových skupin řešených v rámci KPSS v ORP Třeboň

Název cíl. sk.	Popis
<b>Senioři</b>	<ul style="list-style-type: none"> <li>- Cílovou skupinou jsou fyzické osoby v nepříznivé sociální situaci způsobené věkem, nepříznivým zdravotním stavem, pro krizovou sociální situaci, životní návyky a způsob života ve věku 60 a více let.</li> </ul>
<b>Osoby se zdravotním postižením (zdravotně postižení)</b>	<ul style="list-style-type: none"> <li>- Podle zákona č. 108/2006 Sb., o sociálních službách, ve znění pozdějších předpisů je zdravotní postižení tělesné, mentální, duševní, smyslové nebo kombinované postižení, jehož dopady činí nebo mohou činit osobu závislou na pomoci jiné osoby. Z hlediska zdravotního postižení Střednědobý plán rozvoje sociálních služeb Jihočeského kraje rozlišuje mezi šesti skupinami osob se zdravotním postižením: <ul style="list-style-type: none"> <li>- lidé s mentální retardací (lehká, středně těžká, těžká, hluboká),</li> <li>- lidé se smyslovým postižením (vady a poruchy řeči, postižení sluchu, zraku),</li> <li>- lidé s tělesným postižením (postižení horních končetin, dolních končetin, páteře, omezené lokomoce),</li> <li>- lidé s kombinovaným postižením (nejčastěji mentální postižení kombinované s tělesným nebo smyslovým postižením, např. DMO, případně s přidruženým duševním onemocněním),</li> <li>- lidé s duševním onemocněním (schizofrenie, schizofrenní poruchy a poruchy s bludy, poruchy nálad, neurotické poruchy a poruchy osobnosti),</li> <li>- dlouhodobě nemocní (postižení respirační, kardiovaskulární, zažívací, kostní a svalové, kožní, alergické, karcinogenní, imunogenní, centrální nebo periferní nervové soustavy, získané poruchy pohybového a nosného aparátu).</li> <li>- Zvláštní skupinou, na kterou se plánování také zaměřuje, jsou pečující osoby.</li> </ul> </li> </ul>
<b>Mládež a rodiny s dětmi</b>	<ul style="list-style-type: none"> <li>- Neorganizované děti (věk 10 - 15 let) – děti, které nevykonávají pravidelně volnočasové aktivity</li> <li>- Neorganizovaná mládež (věk 15 - 26 let) – mládež, která nevykonává pravidelně volnočasové aktivity. (Ohrožena užíváním návykových látek, páchaním vandalismu a jiné kriminality.)</li> <li>- Děti se specifickými potřebami + jejich rodiny – zdravotně postižení, rodiny s ekonomickými problémy a jinak sociálně znevýhodnění</li> <li>- Rodiny se závislostmi (závislost rodičů na cigaretách, alkoholu, dalších drogách)</li> </ul>

	<ul style="list-style-type: none"> <li>- Zadlužující se rodiny</li> <li>- Rodiny bez zaměstnání</li> <li>- Rodiny ohrožené ztrátou bydlení</li> <li>- Rodiny s nepodnětným výchovným prostředím</li> <li>- Rodiny s dětmi do 3 let věku</li> </ul>
<b>Ostatní osoby v nepříznivé sociální situaci</b>	<ul style="list-style-type: none"> <li>- Dospělé osoby a mládež závislá na návykových látkách vč. alkoholu</li> <li>- Osoby závislé na hazardu</li> <li>- Osoby v krizi (např. ženy ohrožené nepříznivou sociální situací z důvodu těhotenství a mateřství, osoby při akutní ztrátě bydlení)</li> <li>- Dlouhodobě nezaměstnaní</li> <li>- Osoby bez přístřeší</li> <li>- Etnické menšiny, cizinci</li> <li>- Osoby ohrožené prostitucí</li> <li>- Osoby ohrožené domácím násilím</li> <li>- Osoby s problémem se zadlužením</li> <li>- Osoby po návratu z výkonu trestu</li> </ul>

Zdroj: KPSS ORP TŘ - práce PS a ŘS

### **Odhad kvantifikace stávajících uživatelů sociálních služeb v ORP**

Z hlediska kvantifikace jednotlivých cílových skupin lze u některých cílových skupin uvést poměrně přesné údaje, v některých případech (např. uživatelé drog) se však jedná pouze o hrubé odhady, neboť ne všichni existující zástupci cílové skupiny (v tomto případě uživatelé drog) jsou současně uživateli sociální služby.

Tabulka 14 *Kvantifikace cílových skupin (dle dostupných údajů nebo odhad členů PS)*

Název cílové skupiny	Kvantifikace cílové skupiny, resp. podskupin
<b>Senioři</b>	<ul style="list-style-type: none"> <li>- Podíl obyvatel ve věku 65 a více let: 18,9 % (2013)</li> <li>- Index stáří (počet osob ve věku 65 a více let na 100 dětí ve věku 0–14 let): 131,2 % (2013)</li> </ul>
<b>Osoby se zdravotním postižením (zdravotně postižení)</b>	<ul style="list-style-type: none"> <li>- <b>Osoby se zdravotním nebo duševním onemocněním: 25</b> (počet klientů terén. soc. pracovníka v Třeboni)</li> </ul>
<b>Mládež a rodiny s dětmi</b>	<ul style="list-style-type: none"> <li>- Podíl obyvatel mladších 15 let: 14,4 % (2013)</li> <li>Údaje z evidence SPOD:                             <ul style="list-style-type: none"> <li>- Počet případů (rodin) v evidenci OSPOD: <u>1 113 rodin</u></li> <li>- Počet klientů kurátora pro mládež (evidence SPOD): celkem <u>156 dětí a mladistvých</u> <ul style="list-style-type: none"> <li>- Z toho dětí do 15 let: 42</li> <li>- Mladiství: 114</li> </ul> </li> </ul> </li> </ul>
<b>Osoby v nepříznivé</b>	<ul style="list-style-type: none"> <li>- Počet evidovaných uchazečů o zaměstnání: 1 297 (31. 12. 2013)</li> <li>- <b>Osoby ohrožené soc. vyloučením: 19</b> (počet klientů terén. soc. pracovníka v Třeboni)</li> <li>- <b>Osoby ohrožené rizikovým způsobem života: 12</b> (počet klientů terén. soc. pracovníka)</li> </ul>

<p><b>sociální situaci</b></p>	<p>v Třeboni)</p> <ul style="list-style-type: none"> <li>- Počet osob <b>propuštěných z výkonu trestu: 18</b> (počet klientů terén. soc. pracovníka v Třeboni)</li> <li>- <b>Uživatelé drog: 123 až 185</b> (výpočet dle Národního monitorovacího střediska pro drogy a drogové závislosti, které udává celorepublikový průměr 4,9 až 7,4 uživatelů drog na 1000 obyvatel. Komentář Mety: Narůstá počet uživatelů marihuany a tolerance k drogám ve společnosti. Klesá věk uživatelů drog. V Třeboni převládají uživatelé marihuany. V ČV jsou klientkami terénního programu především ženy živící se prostitucí a lidé z jejich okolí.</li> <li>- <b>Ženy pracující v sexbyznysu: počet kolísá od 60 do 85 žen</b> (podle sezóny, zaměstnanosti apod.) Komentář Rozkoše bez Rizika: Problém prostituce se týká zejména Českovlenicka. Jedná se o příhraniční oblast, kde se nachází velmi rozsáhlá prostituční scéna – zejména klubová. Pouliční scéna je v současné době téměř nulová vzhledem k hlídací agentuře. Ženy se pouze z ulic přesunuly do heren, přilehlých restaurací, barů apod. Určitá část pracuje v klubech či na privátech. Ženy z dané oblasti opravdu nevyemizely, akorát se přesunuly na jiná místa.</li> </ul>
--------------------------------	---

Zdroj: práce PS a ŘS, poskytovatelé služeb, OSPOD, úřad práce, ČSÚ. Data jsou za rok 2014.

## Příspěvek na péči

Příspěvek na péči (PnP) je sociální dávka, která je vyplácena osobám, které z důvodu svého zdravotního stavu potřebují pomoc jiné osoby. Jsou rozlišovány 4 stupně závislosti na pomoci jiné osoby. Podle stanoveného stupně závislosti se pak odvíjí i výše dávky. Dávka se vyplácí pravidelně, každý kalendářní měsíc po dobu, kdy trvá stav, který zakládá nárok na dávku. V oprávněných případech pak základní výše dávky může být dále navýšena.

Výše příspěvku na péči **pro osoby mladší než 18 roků:**

- I stupeň závislosti = 3000 Kč měsíčně
- II stupeň závislosti = 6000 Kč měsíčně
- III stupeň závislosti = 9000 Kč měsíčně
- IV stupeň závislosti = 12000 Kč měsíčně

Výše příspěvku na péči **pro osoby starší než 18 roků:**

- I stupeň závislosti = 800 Kč měsíčně
- II stupeň závislosti = 4000 Kč měsíčně
- III stupeň závislosti = 8000 Kč měsíčně
- IV stupeň závislosti = 12000 Kč měsíčně

Následující tabulka uvádí přehled o vývoji počtu osob pobírajících PnP na území ORP Třeboň. Nejhojněji je ve struktuře pobírajících PnP zastoupena věková skupina nejstarších občanů.

*Tabulka 15 Výše PnP a jeho příjemci dle věku a stupně PnP (2014)*

	Finanční prostředky vyplacené na PnP	Počty příjemců příspěvku podle věku					Celkem
		1-7 let	8-15 let	16 -18 let	18-65 let	nad 65 let	
<b>1. stupeň</b>	1 958 800,00 Kč	51	101	14	450	1827	2443
<b>2. stupeň</b>	9 984 000,00 Kč	56	84	11	549	1979	2679
<b>3. stupeň</b>	13 975 000,00 Kč	9	54	12	337	1452	1864
<b>4. stupeň</b>	12 612 000,00 Kč	30	71	12	253	773	1139
<b>Celkem</b>	38 529 800,00 Kč	146	310	49	1589	6031	8125

Zdroj: Úřad práce – pracoviště Třeboň

## Základní analýza sociální situace v obcích ORP

Následující tabulka shrnuje přehled o využívání sociálních služeb obyvateli jednotlivých obcí ORP. Údaje byly zjišťovány u poskytovatelů sociálních služeb a při šetření v obcích ORP. Je patrné, že v několika obcích nevyužívají občané žádné služby, případně využívají jen služby doprovodné, neregistrované dle zákona o sociálních službách. Tento stav částečně vyplývá z malé nabídky služeb na Třeboňsku. Do tabulky jsou zahrnuty pouze služby, které jsou dostupné na Třeboňsku, nejsou zde zahrnuty služby, za kterými občané dojíždějí za hranice ORP.

Tabulka 16 Přehled o využívání sociálních služeb občany jednotlivých obcí ORP (5/2015)

Obec	Využívání sociálních služeb v obcích
Cep	- Terénní hospicová péče sv. Kleofáše – 1 uživatel
České Velenice	- DS České Velenice – 18 uživatelů - DS Třeboň – 1 uživatel - FOKUS – 1 uživatel - Rozkoš bez rizika – terénní program – 50 uživatelů - Meta o.s. – terénní program – 21 uživatelů - <i>Doprovodné služby</i> : Mateřský klub Piščítek, Česko-rakouské komunitní centrum
Domanín	- PS Ledax – 3 uživatelé - PS Oblastní charity Třeboň – 1 uživatel
Dunajovice	- PS Ledax – 2 uživatelé - PS Oblastní charity Třeboň – 2 uživatelé
Dvory nad Lužnicí	-
Frahelž	- DS České Velenice – 1 uživatel - <i>Doprovodné služby</i> : Obědy dováženy z komerční vývařovny
Halámky	- Rozkoš bez rizika – terénní program – 15 uživatelů
Hamr	- <i>Doprovodné služby</i> : Pečovatelská péče Svatava Nováková – rozváží obědy, zajistí i další služby (nákup apod.). Službu využívá 8 až 10 lidí.
Hrachoviště	- PS Ledax – 1 uživatel
Chlum u Třeboně	- DS Třeboň – 3 uživatelé - DS České Velenice – 5 uživatelů - FOKUS – 2 uživatelé - Terénní hospicová péče sv. Kleofáše – 2 uživatelé - <i>Doprovodné služby</i> : - Pečovatelská péče Svatava Nováková (rozvoz oběda, nákup léků a dále dle potřeb seniorů). Služba poskytována také v Hamru a Staňkově - celkově cca 60 lidí. - DPS – 32 bytů, do 40 lidí

<b>Klec</b>	-
<b>Lomnice nad Lužnicí</b>	<ul style="list-style-type: none"> <li>- DS Třeboň – 2 uživatelé</li> <li>- DS České Velenice – 3 uživatelé</li> <li>- PS Ledax – 1 uživatel</li> <li>- FOKUS – 4 uživatelé</li> <li>- <i>Doprovodné služby:</i></li> <li>- MěÚ zaměstnává paní, která roznáší obědy, zajišťuje pomoc v domácnosti – jak zájemcům z DPS, tak seniorům a OZP žijícím ve vlastní domácnosti. 15 klientů denně. V roce 2015 dojde ke změně – službu začne zajišťovat Ledax.</li> <li>- DPS</li> <li>- RC Klubičko</li> </ul>
<b>Lužnice</b>	<ul style="list-style-type: none"> <li>- PS Ledax – 2 uživatelé</li> <li>- PS Oblastní charity Třeboň – 1 uživatel</li> <li>- <i>Doprovodné služby:</i> Dovážka obědů soukromou firmou</li> </ul>
<b>Majdalena</b>	<ul style="list-style-type: none"> <li>- PS Ledax – 4 uživatelé</li> <li>- PS Oblastní charity Třeboň – 3 uživatelé</li> <li>- DS Třeboň – 2 uživatelé</li> <li>- DS České Velenice – 1 uživatel</li> </ul>
<b>Nová Ves nad Lužnicí</b>	<ul style="list-style-type: none"> <li>- Terénní hospicová péče sv. Kleofáše – 1 uživatel</li> </ul>
<b>Novosedly nad Nežárkou</b>	<ul style="list-style-type: none"> <li>- DS Třeboň – 1 uživatel</li> <li>- PS Ledax – 1 uživatel</li> <li>- <i>Doprovodné služby:</i> Dovážka obědů soukromou firmou</li> </ul>
<b>Ponědraž</b>	<ul style="list-style-type: none"> <li>- <i>Doprovodné služby:</i> Dovážka obědů soukromou firmou z Veselí n. L.</li> </ul>
<b>Ponědrážka</b>	-
<b>Rapšach</b>	<ul style="list-style-type: none"> <li>- DS České Velenice – 2 uživatelé</li> <li>- FOKUS – 1 uživatel</li> </ul>
<b>Smržov</b>	<ul style="list-style-type: none"> <li>- DS Třeboň – 1 uživatel</li> </ul>
<b>Staňkov</b>	<ul style="list-style-type: none"> <li>- DS České Velenice – 1 uživatel</li> <li>- <i>Doprovodné služby:</i> Pečovatelská péče Svatava Nováková– rozváží obědy, zajistí i další služby (nákup apod.).</li> </ul>
<b>Stříbřec</b>	<ul style="list-style-type: none"> <li>- PS Ledax – 1 uživatel</li> </ul>
<b>Suchdol nad Lužnicí</b>	<ul style="list-style-type: none"> <li>- Pečovatelská služba města Suchdol n. L. – 14 klientů</li> <li>- DS České Velenice – 7 uživatelů</li> <li>- DS Třeboň – 5 uživatelů</li> <li>- PS Ledax – 1 uživatel</li> <li>- FOKUS – 1 uživatel</li> <li>- <i>Doprovodné služby:</i> DPS</li> </ul>

<b>Třeboň</b>	<ul style="list-style-type: none"> <li>- PS Ledax – 101 uživatelů v Třeboni a místních částech</li> <li>- PS Oblastní charity Třeboň – 41 uživatelů</li> <li>- DS Třeboň – 25 uživatelů</li> <li>- DS České Velenice – 2 uživatelé</li> <li>- Meta o.s. – terénní program – 25 uživatelů</li> <li>- FOKUS – 3 uživatelé</li> <li>- <i>Doprovodné služby:</i></li> <li>- Dílny sv. Jiljí Třeboň o.p.s.</li> <li>- 2x půjčovna kompenzačních pomůcek</li> <li>- Město Třeboň není poskytovatelem registrovaných sociálních služeb. Ze služeb nedefinovaných v zákoně o sociálních službách Město Třeboň zřídilo rodinné centrum Kapřík, provozuje tísňovou péči, vlastní 3 DPS.</li> </ul>
<b>Záblatí</b>	<ul style="list-style-type: none"> <li>-</li> </ul>

*Poznámka: Data za Hospicovou péči se vztahují k roku 2014, ostatní k 05/2015.*

*Zdroj: vlastní šetření v obcích ORP Třeboň a mezi poskytovateli*

V ORP Třeboň jsou dále dostupné služby, u kterých nelze vysledovat, z jaké obce její klienti pocházejí (služby jsou poskytovány anonymně nebo se tento údaj nesleduje). Uvedené se týká Občanské poradny Oblastní charity a Poradny při Hospicové péči sv. Kleofáše v Třeboni. Z doprovodných služeb jde např. o půjčovny kompenzačních pomůcek.



### Přehled finančních toků v sociální oblasti

V území ORP Třeboň jsou sociální služby financovány zejména z prostředků státu (MPSV), obcí, sponzorských zdrojů a samozřejmě z úhrad uživatelů. Samostatnou kapitolou jsou pak zdroje Jihočeského kraje (buď prostřednictvím financování vlastních zařízení v území nebo prostřednictvím grantů poskytovaných na zajištění terénních služeb či na zajištění procesu KPSS). Tabulka shrnuje financování sociálních služeb.

Tabulka 17 Struktura financování sociálních služeb v ORP Třeboň (za rok 2014)

Název poskytovatele	Druh sociální služby	Výnosy za rok 2014 v Kč										Celkem	Náklady v roce 2014 v Kč
		Úhrady od uživatelů	Ostatní provozní výnosy	Úhrady od ZP	Dary a sbírky	Dotace MPSV	Dotace - EU	dotace kraje	Dotace města, obce	Jiné			
Centrum sociálních služeb Jindřichův Hradec	Domov pro seniory (DS Třeboň)	11 427 926	200 068	975 065	377 073	5 394 100	0	2 588 577	34 390	10 886		21 008 085	21 008 085
Centrum sociálních služeb Jindřichův Hradec	Domov pro seniory (DS Č. Velenice)	10 790 023	5 002	861 982	0	5 450 000	0	1 000	10 000	22 044		17 140 051	17 140 051
Centrum sociálních služeb Jindřichův Hradec	Odlehčovací služby	1 104 536	302 659	0	0	357 200	0	47 606	90 000	2 449		1 904 450	1 904 450

Hospicová péče sv. Kleudáše Třeboň*	130 984	0	0	464 273	40 000	0	239 000	223 310	0	1 097 567	991 215
Ledax o.p.s.	1 138 000	7 000	0	1 674 000	0	57 000	10 000	554 000	15 000	3 455 000	3 470 000
Město Suchbát n. L.	44 970	0	0	0	0	0	189 000	56 106	0	290 076	290 076
Oblastní charita Třeboň	660 292	0	0	132 190	579 400	0	80 000	206 036	89 648	1 747 566	1 655 829
Oblastní charita Třeboň	0	99 661	0	75 973	275 000	0	0	96 117	268	547 019	507 927
ROZKOŠ bez RIZIKA**	0	1 200	0	3 000	0	23 400	0	45 000	0	72 600	225 000
Sdružení Meta, o.s.***	0	0	0	0	0	427 728	160 000	162 095	268 921	1 018 744	1 018 744

\* Údaje za Hospic zahrnují nejen ORP Třeboň, ale celkové výnosy/náklady i za okolní regiony

\*\* Údaje za Rozkoš bez rizika se vztahují na ORP Třeboň. Jedná se o odhad - 30% všech nákladů terénního programu v rámci celého Jihočeského kraje.

\*\*\* Uvedené zdroje se týkají celé služby v okrese Jindřichův Hradec (ORP J. Hradec, Třeboň, Dačice). Rozdělení nákladů nebo zdrojů na různé ORP není možný.

Fokus v roce 2014 v ORP Třeboň nepůsobil, proto není zahrnut v tabulce.

Zdroj: vlastní šetření mezi poskytovateli

Výdaje jednotlivých obcí na zajištění sociálních služeb na jejich území byly zjišťovány opět během dotazníkového šetření přímo od představitelů jednotlivých obcí. **Většina obcí v ORP zpravidla přispívá pouze na zajištění terénní pečovatelské služby pro své občany.** Podpora jiných služeb či konkrétních sociálních případů je spíše nepravidelného charakteru, v některých (zejména menších) obcích není realizována vůbec. Následující tabulka shrnuje přehled finančních prostředků vynakládaných do sociální oblasti ze strany jednotlivých obcí (jedná se o informace poskytnuté představiteli obcí v rámci šetření organizovaných během roku 2014, resp. začátkem roku 2015).

*Tabulka 18 Rámcový přehled o financování sociální oblasti obcí v ORP (2014, doplněno 2015)*

Obec	Financování sociálních a doprovodných služeb obcemi
<b>Cep</b>	<ul style="list-style-type: none"> <li>- Starším obyvatelům přispívá obec 10 Kč na oběd (obědy vozí soukromá firma z Rapšachu)</li> <li>- Příspěvky na sociální služby nejsou</li> </ul>
<b>České Velenice</b>	<ul style="list-style-type: none"> <li>- Město posuzuje ad hoc všechny žádosti o příspěvek od poskytovatelů služeb, příspěvek mohou získat ti poskytovatelé, kteří alespoň teoreticky mohou poskytovat služby občanům ČV</li> <li>- Město přispívá těmto organizacím:                         <ul style="list-style-type: none"> <li>- DS Č. Velenice</li> <li>- Meta - změna financování – na prevenci přispívá kraj (obce posílají příspěvek kraji, který peníze přerozdělí), na terénní práci přispívají obce napřímo</li> <li>- Oblastní charita Třeboň</li> <li>- Hospicová péče svatého Kleofáše Třeboň</li> <li>- Hospic sv. Jana N. Neumana Prachatice</li> <li>- Síť mateřských center</li> <li>- Středisko rané péče SPRP ČB</li> <li>- Linka bezpečí</li> <li>- Další služby: Baby box, Nadace pro transplantaci kostní dřeně</li> <li>- Dříve přispívali na PS Ledax – nyní nemá klienty</li> </ul> </li> <li>- Výše příspěvku v uplynulých letech:                         <ul style="list-style-type: none"> <li>- 2011: 92 000 Kč</li> <li>- 2012: 96 200 Kč</li> <li>- 2013: 96 015 Kč</li> <li>- 2014: 146 985 Kč</li> </ul> </li> </ul>
<b>Domanín</b>	<ul style="list-style-type: none"> <li>- Obec přispívá na PS Ledax – 1000 Kč na občana za čtvrt roku</li> <li>- Dále přispívá na PS oblastní charitě Třeboň 5 000 Kč za rok (OCH dále pořádá akce jako Vánoční večeře v Třeboni, sbírá a rozdává ošacení, apod.)</li> <li>- Výše příspěvku v uplynulých letech:                         <ul style="list-style-type: none"> <li>- 2011: 16 000 Kč</li> <li>- 2012: 25 000 Kč</li> <li>- 2013: 23 000 Kč</li> </ul> </li> </ul>
<b>Dunajovice</b>	<ul style="list-style-type: none"> <li>- Obec nepřispívá.</li> </ul>

<b>Dvory nad Lužnicí</b>	- Obec nepříspěvá.
<b>Frahelž</b>	- Obec nepříspěvá.
<b>Halámky</b>	- Obec nepříspěvá.
<b>Hamr</b>	<ul style="list-style-type: none"> <li>- Obec příspěvá na službu paní Svatavy Novákové. Obec platí cestu, oběd a manipulaci si hradí občan. Službu využívá 8 až 10 lidí. Příspěvek obce činí cca 1 000 Kč měsíčně.</li> <li>- Výše příspěvku v uplynulých letech: <ul style="list-style-type: none"> <li>- 2011: 8 000 Kč</li> <li>- 2012: 9 500 Kč</li> <li>- 2013: 9 500 Kč</li> </ul> </li> </ul>
<b>Hrachoviště</b>	- Obec nepříspěvá.
<b>Chlum u Třeboně</b>	<ul style="list-style-type: none"> <li>- Obec příspěvá na provoz DPS (opravy domu, příspěvky na energie atd.).</li> <li>- Příspěvek na pečovatelskou péči paní Novákové - základní příspěvek a případně navyšování podle aktuálních situace, služba je zpoplatněna.</li> <li>- Hospic</li> <li>- Další příspěvky podle žádostí cca 20 tis. Kč za rok</li> <li>- Výše příspěvku v uplynulých letech: <ul style="list-style-type: none"> <li>- 2011: 200 000 Kč</li> <li>- 2012: 200 000 Kč</li> <li>- 2013: 220 000 Kč</li> </ul> </li> <li>- Částky nezahnují provoz DPS.</li> </ul>
<b>Klec</b>	- Obec nepříspěvá.
<b>Lomnice nad Lužnicí</b>	<ul style="list-style-type: none"> <li>- Dům s pečovatelskou službou: <ul style="list-style-type: none"> <li>- Město hradí veškeré výdaje za tento objekt. Obyvatelé domu s pečovatelskou službou naopak hradí městu nájemné. Celkový příjem z nájemného (včetně záloh na energie) činí ročně přibližně 600 tis. Kč.</li> <li>- Výdaje na energie jsou každoročně přibližně stejné, to samé je i s potřebnými revizemi elektrospotřebičů, výtahu a ostatních. Jediná částka, která se odlišuje, jsou výdaje za opravu a údržbu.</li> <li>- Ročně se provozní náklady pohybují přibližně 350 tis. Kč.</li> </ul> </li> <li>- Pečovatelku platí město a částečně do rozpočtu města jde příspěvek od občanů za poskytnuté služby. Zdaleka tento příjem nepokrývá náklady.</li> <li>- (Dříve přispívali Ledaxu, ale pak ho nahradili vlastní nereg. Službou)</li> <li>- Příspěvky pro RC Klubíčko (město jim pronajímá prostory)</li> </ul>
<b>Lužnice</b>	<ul style="list-style-type: none"> <li>- Obec příspěvá na pečovatelskou služby, dříve Ledaxu, nyní Oblastní charitě</li> <li>- Výše příspěvku v uplynulých letech: <ul style="list-style-type: none"> <li>- 2011: 5 000 Kč</li> <li>- 2012: 9 000 Kč</li> <li>- 2013: 5 000 Kč</li> </ul> </li> </ul>

<b>Majdalena</b>	<ul style="list-style-type: none"> <li>- Obec přispívá paušálně poskytovatelům pečovatelské služby (5 000 Kč ročně).</li> <li>- Výše příspěvku v uplynulých letech:</li> <li>- 2011: 5 000 Kč (OCH)</li> <li>- 2012: 5 000 Kč (OCH)</li> <li>- 2013: 5 000 Kč (OCH)</li> <li>- 2014: 10 000 Kč (OCH, Ledax)</li> </ul>
<b>Nová Ves nad Lužnicí</b>	<ul style="list-style-type: none"> <li>- Příspěvky jsou jednorázové v závislosti na žádostech.</li> </ul>
<b>Novosedly nad Nežárkou</b>	<ul style="list-style-type: none"> <li>- Hospic Anežky české v Kostelci</li> <li>- Sdružení OKNA v JH (pomáhají při adventních výstavách, mají výstavu při setkání rodáku, na nové cyklostezce dělají společnou akci se školou k setkávání občanů)</li> <li>- Diakonie Broumov</li> <li>- Výše příspěvku v uplynulých letech:</li> <li>- 2011: 10 000 Kč</li> <li>- 2012: 10 000 Kč</li> <li>- 2013: 10 000 Kč</li> </ul>
<b>Ponědraž</b>	<ul style="list-style-type: none"> <li>- Obec přispívá Ledaxu.</li> </ul>
<b>Ponědrážka</b>	<ul style="list-style-type: none"> <li>- Obec nepřispívá.</li> </ul>
<b>Rapšach</b>	<ul style="list-style-type: none"> <li>- Sdružení Okna a na letní tábory pro mentálně a tělesně postižené (v obci žije jeden chlapec s tímto postižením).</li> <li>- Výše příspěvku v uplynulých letech:</li> <li>- 2011: 10 000 Kč</li> <li>- 2012: 10 000 Kč</li> <li>- 2013: 10 000 Kč</li> <li>- 2014: 10 000 Kč</li> </ul>
<b>Smržov</b>	<ul style="list-style-type: none"> <li>- Obec nepřispívá.</li> </ul>
<b>Staňkov</b>	<ul style="list-style-type: none"> <li>- Příspěvek na péči paní Svatavy Novákové – cca 450 až 500 Kč měsíčně.</li> </ul>
<b>Stříbřec</b>	<ul style="list-style-type: none"> <li>- Obec nepřispívá.</li> </ul>
<b>Suchdol nad Lužnicí</b>	<ul style="list-style-type: none"> <li>- Město každoročně přispívá Sdružení zdravotně postižených ve výši 8,5 tis. Kč, v roce 2014 poskytl příspěvek Hospicové péči sv. Kleofáše Třeboň ve výši 3 000 Kč. Na rok 2015 jsou schváleny příspěvky ve výši 23 500 Kč (8,5 tis. Kč pro Sdružení zdrav. postiž., 10 tis. Kč pro Hospicovou péči sv. Kleofáše Třeboň a 5 000 Kč pro Hospic Prachatice).</li> <li>- Výše příspěvku v uplynulých letech:</li> <li>- 2011: 8 500 Kč</li> <li>- 2012: 8 500 Kč</li> <li>- 2013: 8 500 Kč</li> <li>- 2014: 11 500 Kč</li> <li>- Dále město přispívá na pečovatelskou službu, cca 150 000 Kč ročně a na provoz DPS cca 220 000 Kč ročně.</li> </ul>

<b>Třeboň</b>	<ul style="list-style-type: none"> <li>- Město přispívá na činnost pečovatelských služeb PS Ledax a OCH Charita ve výši 50 haléřů na 1 Kč tržeb; dále přispívá na Občanskou poradnu OCH Třeboň</li> <li>- Výše příspěvku v uplynulých letech:</li> <li>- 2011: 471 187 Kč</li> <li>- 2012: 640 550 Kč</li> <li>- 2013: 739 757 Kč</li> </ul>
<b>Záblatí</b>	<ul style="list-style-type: none"> <li>- Obec nepřispívá.</li> </ul>

*Zdroj: vlastní šetření v obcích ORP Třeboň*

## Seznam tabulek:

### Tabulka 1

Výsledky srovnání SO ORP Jihočeského kraje – demografie, sociální oblast a celkové hodnocení za všechny 4 oblasti hodnocení (2014)..... 12

### Tabulka 2

Pořadí správního obvodu Třeboň v jednotlivých dílčích indikátorech – demografie a sociální oblast.. 14

### Tabulka 3

Přehled sociálních služeb a registrovaných poskytovatelů na území ORP Třeboň..... 17

### Tabulka 4

Poskytovatelé sociálních služeb na území ORP Třeboň (2015)..... 18

### Tabulka 5

Poskytovatelé sociálních služeb na území ORP Třeboň (2015)..... 19

### Tabulka 6

Popis cílových skupin řešených v rámci KPSS v ORP Třeboň ..... 26

### Tabulka 7

Kvantifikace cílových skupin (dle dostupných údajů nebo odhad členů PS) ..... 27

### Tabulka 8

Výše PnP a jeho příjemci dle věku a stupně PnP (2014)..... 29

### Tabulka 9

Přehled o využívání sociálních služeb občany jednotlivých obcí ORP (5/2015)..... 30

### Tabulka 10

Struktura financování sociálních služeb v ORP Třeboň (za rok 2014) ..... 33

### Tabulka 10

Rámcový přehled o financování sociální oblasti obcí v ORP (2014, doplněno 2015) ..... 35